

PILISSZENTIVÁN KÖZSÉG ÖNKORMÁNYZAT POLGÁRMESTERÉNEK  
9/2021. (V.28.) SZÁMÚ RENDELETE

AZ ÖNKORMÁNYZAT 2020. ÉVI ZÁRSZÁMADÁSÁRÓL

P R E A M B U L U M

Pilisszentiván Község Önkormányzata a 2011. évi CXCV. számú, az államháztartásról szóló törvényben kapott felhatalmazás alapján – tekintettel a helyi sajátosságokra –, összhangban a 368/2011. (XII.31.) számú, az államháztartásról szóló törvény végrehajtásáról szóló kormányrendeletben foglaltakkal, valamint a Magyarország 2020. évi központi költségvetéséről szóló 2019. évi LXXI. törvény alapján, az Alaptörvény 32. cikk (2) bekezdésében meghatározott jogalkotói hatáskörében és az Alaptörvény 32. cikk (1) bek. f) pontjában meghatározott feladatkörében az Önkormányzat 2020 évben teljesített gazdálkodásáról az alábbi rendeletet alkotja:

A RENDELET HATÁLYA

1.§.

Jelen zárszámadási rendelet rendelkezései a 2020-as költségvetési évre vonatkoznak.

2.§.

A Pilisszentiváni Német Nemzetiségi Óvodának 2020. évi költségvetési beszámolója jelen rendelet I. számú mellékletét képezi.

3.§.

Pilisszentiváni Község Polgármesteri Hivatalának 2020. évi költségvetési beszámolója jelen rendelet II. számú mellékletét képezi.

4.§.

Pilisszentiváni Község Önkormányzatának 2020. évi költségvetési beszámolója jelen rendelet III. számú mellékletét képezi.

5.§.

(1) Jelen rendelet mellékletei:

Táblázat	Tartalom – az adott címhez tartozó táblázatok
I. melléklet	A Német Nemzetiségi Óvoda 2020. évi költségvetési beszámolója
II. melléklet	A Polgármesteri Hivatal 2020. évi költségvetési beszámolója
III. melléklet	Az Önkormányzat 2020. évi költségvetési beszámolója

(2)

Jelen rendelet kihirdetésének napján lép hatályba.

Pilisszentiván, 2021. 05. 27.

  
Poppréné Révay Gyöngyi  
polgármester



  
Dr. Peller György  
jegyző



A rendelet kihirdetve 2021. 05. 28.

  
Dr. Peller György  
jegyző



Faint, illegible text at the top of the page, possibly a header or title.

Several paragraphs of very faint, illegible text in the upper middle section.

Text in the middle section, including what appears to be a list or numbered items, though illegible.

Text in the lower middle section, possibly a signature or a specific note.

Text in the lower section, possibly a concluding paragraph or a signature.



*I. SZ. MELLÉKLET PILISSZENTIVÁN KÖZSÉG ÖNKORMÁNYZATÁNAK 9/2021. (V.28.) sz. rendelethez*



**PILISSZENTIVÁN NÉMET NEMZETISÉGI ÓVODA ZÁRSZÁMADÁSA**

---



PROPERTY OF THE NATIONAL ARCHIVES

#	Megnevezés	2020. - Költségvetési kiadások		Teljesítés
		Eredeti előirányzat	Módosított előirányzat	
1	2	3	4	5
01	Törvény szerinti illetmények, munkabérek (K1101)	102 253 000	101 604 348	96 395 709
02	Normatív jutalmak (K1102)	7 000 000	0	0
04	Készenléti, ügyeleti, helyettesítési díj, túlóra, túlszolgálat (K1104)	820 000	820 000	326 912
06	Jubileumi jutalom (K1106)	2 410 000	2 510 552	2 510 552
07	Béren kívüli juttatások (K1107)	3 132 000	3 680 100	3 680 100
09	Közlekedési költségértés (K1109)	440 000	440 000	221 990
10	Egyéb költségértések (K1110)	376 000	376 000	40 000
13	Foglalkoztatottak egyéb személyi juttatásai (>=14) (K1113)	2 200 000	2 200 000	1 930 477
15	Foglalkoztatottak személyi juttatásai (=01+...+13) (K11)	118 631 000	111 631 000	105 105 740
18	Egyéb külső személyi juttatások (K123)	100 000	100 000	1 618
19	Külső személyi juttatások (=16+17+18) (K12)	100 000	100 000	1 618
20	<b>Személyi juttatások (=15+19) (K1)</b>	<b>118 731 000</b>	<b>111 731 000</b>	<b>105 107 358</b>
21	<b>Munkaadókat terhelő járulékok és szociális hozzájárulási adó (=22+...+27) (K2)</b>	<b>22 935 000</b>	<b>21 850 000</b>	<b>20 141 894</b>
22	ebből: szociális hozzájárulási adó (K2)	0	0	16 882 446
23	ebből: rehabilitációs hozzájárulás (K2)	0	0	2 142 000
25	ebből: táppénz hozzájárulás (K2)	0	0	599 567
27	ebből: munkáltatót terhelő személyi jövedelemadó (K2)	0	0	517 881
28	Szakmai anyagok beszerzése (K311)	397 000	297 000	172 139
29	Üzemeltetési anyagok beszerzése (K312)	4 282 000	4 229 150	2 218 011
31	Készletbeszerzés (=28+29+30) (K31)	4 679 000	4 526 150	2 390 150
32	Informaticai szolgáltatások igénybevétele (K321)	308 000	308 000	144 045
33	Egyéb kommunikációs szolgáltatások (K322)	120 000	221 000	160 234
34	Kommunikációs szolgáltatások (=32+33) (K32)	428 000	529 000	304 279
35	Közüzemi díjak (K331)	3 530 000	3 580 000	3 050 506
36	Vasárolt élelmezés (K332)	20 500 000	20 500 000	13 827 741
37	Bérleti és lízing díjak (>=38) (K333)	0	60 000	10 047
39	Karbantartási, kislavítási szolgáltatások (K334)	3 100 000	2 994 730	1 603 245
42	Szakmai tevékenységet segítő szolgáltatások (K336)	580 000	580 000	180 499

43	Egyéb szolgáltatások (>=44) (K337)	1 971 000	1 971 000	726 512
45	Szolgáltatási kiadások (=35+36+37+39+40+42+43) (K33)	29 681 000	29 685 730	19 398 550
46	Kiküldetések kiadásai (K341)	20 000	20 000	0
48	Kiküldetések, reklám- és propagandakiadások (=46+47) (K34)	20 000	20 000	0
49	Működési célú előzetesen felszámított általános forgalmi adó (K351)	9 656 000	9 642 000	5 548 561
50	Fizetendő általános forgalmi adó (K352)	0	14 000	14 000
58	Egyéb dologi kiadások (K355)	165 000	565 000	348 541
59	Külföldre befizetések és egyéb dologi kiadások (=49+50+51+54+58) (K35)	9 821 000	10 221 000	5 911 102
60	<b>Dologi kiadások (=31+34+45+48+59) (K3)</b>	<b>44 629 000</b>	<b>44 981 880</b>	<b>28 004 081</b>
194	Informátikai eszközök beszerzése, létesítése (K63)	150 000	150 000	87 480
195	Egyéb tárgyi eszközök beszerzése, létesítése (K64)	0	93 700	77 847
198	Beruházási célú előzetesen felszámított általános forgalmi adó (K67)	40 500	48 920	44 639
199	<b>Beruházások (=191+192+194+...+198) (K6)</b>	<b>190 500</b>	<b>292 620</b>	<b>209 966</b>
267	<b>Költségvetési kiadások (=20+21+60+120+190+199+204+266) (K1-K8)</b>	<b>186 485 500</b>	<b>178 855 500</b>	<b>153 463 299</b>

2020. - Költségvetési bevételek		Eredeti előirányzat		Módosított előirányzat		Teljesítés	
#	Megnevezés	3	4	5			
1	2						
198	Ellátási díjak (B405)	2 360 000	2 262 725	1 987 223			
199	Kiszámlázott általános forgalmi adó (B406)	638 000	637 997	536 505			
201	Befektetett pénzügyi eszközökből származó bevételek (>=202+203) (B4081)	0	3	1			
207	Kamatbevételek és más nyereségjellegű bevételek (=201+204) (B408)	0	3	1			
217	Egyéb működési bevételek (>=218+219) (B411)	0	97 275	97 275			
219	ebből: kiadások visszatérítései (B411)	0	0	1			
220	Működési bevételek (=185+186+189+191+198+...+200+207+215+216+217) (B4)	2 998 000	2 998 000	2 621 004			
282	Költségvetési bevételek (=45+81+184+220+229+255+281) (B1-B7)	2 998 000	2 998 000	2 621 004			

10/10/2023

Country	Capital	Area	Population
Canada	Ottawa	9,984,670	38,212,910
USA	Washington D.C.	3,796,742	331,002,651
UK	London	271,379	67,335,401
France	Paris	105,400	68,708,156
Germany	Berlin	357,021	83,254,141
Italy	Rome	138,456	60,725,934
Spain	Madrid	505,092	47,350,537
Japan	Tokyo	377,923	126,317,047
China	Beijing	7,098,411	1,412,600,000
India	New Delhi	3,287,263	1,417,173,847
Australia	Canberra	7,692,024	25,498,883
South Africa	Pretoria	1,221,037	60,049,680
Brazil	Brazilia	8,511,965	215,646,150
Argentina	Buenos Aires	1,068,094	45,193,016
Chile	Santiago	1,564,734	19,266,800
Colombia	Bogota	1,100,000	50,882,340
Venezuela	Caracas	1,199,999	28,238,000
Egypt	Cairo	1,570,806	102,334,404
Russia	Moscow	15,000,000	146,000,000
South Korea	Seoul	1,000,000	51,739,000
North Korea	Pyongyang	125,000	25,000,000
Iran	Tehran	819,847	83,938,000
Turkey	Ankara	78,760	84,786,167
Indonesia	Jakarta	1,905,569	270,381,936
Malaysia	Kuala Lumpur	1,755,456	32,065,986
Singapore	Singapore	710,000	5,688,800
Thailand	Bangkok	513,197	69,799,637
Philippines	Manila	1,259,157	113,821,384
India	New Delhi	3,287,263	1,417,173,847
China	Beijing	7,098,411	1,412,600,000
USA	Washington D.C.	3,796,742	331,002,651
Canada	Ottawa	9,984,670	38,212,910



2020. - Finanszírozási bevételek				
#	Megnevezés	Eredeti	Módosított	Teljesítés
1	2	3	4	5
12	Előző év költségvetési maradványának igénybevétele (B8131)	1 224 090	2 504 090	2 504 090
14	Maradvány igénybevétele (=12+13) (B813)	1 224 090	2 504 090	2 504 090
17	Központi, irányító szervei támogatás (B816)	182 263 410	173 353 410	150 137 000
23	Belföldi finanszírozás bevételei (=04+11+14+...+19+22) (B81)	183 487 500	175 857 500	152 641 090
32	Finanszírozási bevételek (=23+29+30+31) (B8)	183 487 500	175 857 500	152 641 090

Year	1998	1999	2000	2001	2002	2003	2004	2005	2006	2007	2008	2009	2010	2011	2012	2013	2014	2015	2016	2017	2018	2019	2020	2021	2022	2023	2024	2025	2026	2027	2028	2029	2030																																																																																																																																																		
Population	263,691,321	266,423,271	269,155,221	271,887,171	274,619,121	277,351,071	280,083,021	282,814,971	285,546,921	288,278,871	291,010,821	293,742,771	296,474,721	299,206,671	301,938,621	304,670,571	307,402,521	310,134,471	312,866,421	315,598,371	318,330,321	321,062,271	323,794,221	326,526,171	329,258,121	331,990,071	334,722,021	337,453,971	340,185,921	342,917,871	345,649,821	348,381,771	351,113,721	353,845,671	356,577,621	359,309,571	362,041,521	364,773,471	367,505,421	370,237,371	372,969,321	375,701,271	378,433,221	381,165,171	383,897,121	386,629,071	389,361,021	392,092,971	394,824,921	397,556,871	400,288,821	403,020,771	405,752,721	408,484,671	411,216,621	413,948,571	416,680,521	419,412,471	422,144,421	424,876,371	427,608,321	430,340,271	433,072,221	435,804,171	438,536,121	441,268,071	444,000,021	446,731,971	449,463,921	452,195,871	454,927,821	457,659,771	460,391,721	463,123,671	465,855,621	468,587,571	471,319,521	474,051,471	476,783,421	479,515,371	482,247,321	484,979,271	487,711,221	490,443,171	493,175,121	495,907,071	498,639,021	501,370,971	504,102,921	506,834,871	509,566,821	512,298,771	515,030,721	517,762,671	520,494,621	523,226,571	525,958,521	528,690,471	531,422,421	534,154,371	536,886,321	539,618,271	542,350,221	545,082,171	547,814,121	550,546,071	553,278,021	556,010,071	558,741,971	561,473,921	564,205,871	566,937,821	569,669,771	572,401,721	575,133,671	577,865,621	580,597,571	583,329,521	586,061,471	588,793,421	591,525,371	594,257,321	596,989,271	599,721,221	602,453,171	605,185,121	607,917,071	610,649,021	613,380,971	616,112,921	618,844,871	621,576,821	624,308,771	627,040,721	629,772,671	632,504,621	635,236,571	637,968,521	640,700,471	643,432,421	646,164,371	648,896,321	651,628,271	654,360,221	657,092,171	659,824,121	662,556,071	665,288,021	668,019,971	670,751,921	673,483,871	676,215,821	678,947,771	681,679,721	684,411,671	687,143,621	689,875,571	692,607,521	695,339,471	698,071,421	700,803,371	703,535,321	706,267,271	709,000,221	711,732,171	714,464,121	717,196,071	719,928,021	722,660,071	725,391,971	728,123,921	730,855,871	733,587,821	736,319,771	739,051,721	741,783,671	744,515,621	747,247,571	750,000,000

#	Megnevezés	2020. - Teljesített kiadások kormányzati funkcióknként											
		Összesen	Összesen	091110 Óvodai nevelés, ellátás szakmai feladatai	091110 Óvodai nevelés, ellátás szakmai feladatai	091130 Nemzetiségi óvodai nevelés, ellátás szakmai feladatai	091130 Nemzetiségi óvodai nevelés, ellátás szakmai feladatai	091140 Óvodai nevelés, ellátás munkódtétési feladatai	091140 Óvodai nevelés, ellátás munkódtétési feladatai	096015 Gyermekképzés köznevelésben	096015 Gyermekképzés köznevelésben	096015 Gyermekképzés köznevelésben	
		ELŐIRÁNYZAT	TELEJESÍTÉS	ELŐIRÁNYZAT	TELEJESÍTÉS	ELŐIRÁNYZAT	TELEJESÍTÉS	ELŐIRÁNYZAT	TELEJESÍTÉS	ELŐIRÁNYZAT	TELEJESÍTÉS	ELŐIRÁNYZAT	TELEJESÍTÉS
01	Törvény szerinti illetmények, munkabérek (K1101)	102 253 000	96 395 709	51 694 000	52 900 665	39 732 000	33 360 651	8 172 000	8 076 095	2 665 000	2 058 198		
04	Normatív jutalmak (K1102)	7 000 000		7 000 000	0	220 000	112 918	100 000	4 931		6 594		
06	Készletfelülvizsgáló, helyettesítési díj, utóira, túlszoldátlat (K1104)	820 000	326 912	500 000	202 469	0	0	0	0	0	0	0	0
06	Jutalmi jutalom (K1106)	2 410 000	2 510 552	1 396 000	1 395 170	1 014 000	1 115 382	324 000	380 700	108 000	163 900	0	0
07	Béren kívüli juttatások (K1107)	3 132 000	3 680 100	1 944 000	2 247 300	756 000	888 300	55 000	29 520	0	0	0	0
09	Közvetlen költségvetés (K1109)	440 000	221 990	330 000	161 870	0	30 800	55 000	0	0	0	0	0
10	Egyéb költségtérítések (K1110)	376 000	40 000	336 000	0	40 000	40 000	0	0	0	0	0	0
13	Felajánlottak egyéb személyi juttatásai (>=14) (K1113)	2 200 000	1 930 477	1 100 000	1 407 069	1 100 000	462 097	0	31 827	0	29 484	0	0
15	Felajánlottak személyi juttatásai (<=14... +13) (K111)	118 631 000	105 105 740	64 300 000	58 314 743	42 917 000	36 009 848	8 651 000	8 523 073	2 763 000	2 258 076	0	0
18	Egyéb külső személyi juttatások (K123)	100 000	1 618	0	1 618	0	0	100 000	0	0	0	0	0
19	Külső személyi juttatások (=16+17+18) (K12)	0	1 618	0	1 618	0	0	0	0	0	0	0	0
20	Személyi juttatások (=15+19) (K1)	118 731 000	105 107 358	64 300 000	58 316 361	42 917 000	36 009 848	8 751 000	8 523 073	2 763 000	2 258 076	0	0
21	Munkaadókat terhelő járulékok és szociális hozzájárulási adó (=22+...+27) (K2)	22 935 000	20 141 894	11 709 000	10 200 902	7 670 000	5 998 496	3 049 000	3 560 676	507 000	381 820	0	0
22	eből: szociális hozzájárulási adó (K2)	0	16 882 446	0	9 326 283	0	5 850 023	0	1 356 960	0	349 200	0	0
23	eből: rehabilitációs hozzájárulás (K2)	0	2 142 000	0	0	0	0	0	2 142 000	0	8 050	0	0
25	eből: ágazati hozzájárulás (K2)	0	599 567	0	537 544	0	53 973	0	0	0	0	0	0
27	eből: munkáltatói terhelő személyi juttatás (K2)	0	517 881	0	337 095	0	94 500	0	61 716	0	24 570	0	0
28	Szakmai anyagok beszerzése (K311)	397 000	172 139	256 000	123 887	120 000	9 000	21 000	36 079	727 000	3 173	0	0
29	Uremelési anyagok beszerzése (K312)	4 282 000	2 218 011	1 210 000	368 830	248 000	9 661	2 100 000	1 574 467	0	265 033	0	0
31	Készletbeszerzés (=28+29+30) (K31)	4 679 000	2 390 150	1 466 000	492 717	365 000	18 661	2 121 000	1 610 546	727 000	268 226	0	0
32	Információs szolgáltatások igénybevétele (K321)	308 000	144 045	0	0	0	0	308 000	144 045	0	0	0	0
33	Egyéb kommunikációs szolgáltatások (K322)	120 000	160 234	0	0	0	0	120 000	160 234	0	0	0	0
34	Kommunikációs szolgáltatások (=32+33) (K32)	428 000	304 279	0	0	0	0	428 000	304 279	0	0	0	0
35	Közzetértékek (K331)	3 530 000	3 050 506	0	0	0	0	3 530 000	3 050 506	0	0	0	0
36	Vészforgató elmézés (K332)	20 500 000	13 827 741	0	0	0	0	0	0	20 500 000	13 827 741	0	0
37	Bérelt és lízirt díjak (>=38) (K333)	0	10 047	0	0	0	0	0	10 047	0	0	0	0
39	Karbantartási, kisjavítási szolgáltatások (K334)	3 100 000	1 603 245	0	0	0	0	3 100 000	1 576 845	0	26 400	0	0
42	Szakmai tevékenység-segítse (K336)	580 000	180 499	80 000	11 409	300 000	0	200 000	146 890	0	22 200	0	0
43	Egyéb szolgáltatások (>=44) (K337)	1 971 000	726 512	500 000	0	0	0	1 431 000	726 343	40 000	1 169	0	0
45	Szolgáltatási kiadások (=35+36+37+39+40+42+43) (K33)	29 681 000	19 398 550	580 000	11 409	300 000	0	8 261 000	5 509 631	20 540 000	13 877 510	0	0
49	Kidolgozás kiadása (K341)	20 000	5 548 561	20 000	0	0	0	0	2 609	0	0	0	0
50	Működési célú előzetesen felszámított áháltság forrásból adó (K351)	9 656 000	0	593 000	116 947	183 000	0	3 130 000	1 609 657	5 750 000	3 819 348	0	0
50	Fizetendő áháltság forrásból adó (K352)	0	14 000	0	0	0	0	0	14 000	0	0	0	0
58	Egyéb díjak kiadások (K355)	165 000	348 541	150 000	5	10 000	104 000	5 000	244 536	0	0	0	0
59	Költséghozzájárulások és egyéb dologi kiadások (=49+50+51+54+55) (K35)	9 821 000	5 911 102	743 000	116 962	193 000	106 609	3 135 000	1 868 193	5 750 000	3 819 348	0	0
60	Dologi kiadások (=51+54+55+48+49) (K3)	44 629 000	28 004 081	2 809 000	621 078	858 000	125 270	13 945 000	9 292 649	27 017 000	17 965 084	0	0

194	Informaticai eszközök beszerzése, fejlesztése (K63)	0	87 480		0			0		87 480			0	
195	Egyéb tárgyi eszközök beszerzése, fejlesztése (K64)	0	77 847		0			0		46 950			30 997	
198	Beruházási célú ajándékok felszámított általános forgalmi adó (K67)	40 500	44 639		0			0		40 500			8 369	
199	Beruházások (=191+192+194+...+198) (K6)	190 500	209 966		0			0		190 500			39 366	
267	Költségvetési kiadások (=20+21+50+120+150+199+204+266) (K1-K8)	186 485 500	153 463 299		78 818 000			69 138 341		51 445 000			30 287 000	20 644 346
308	Kiadások összesen (=267+307) (K1-K9)	186 485 500	153 463 299		78 818 000			69 138 341		51 445 000			30 287 000	20 644 346
309	Általános statisztikai állományi leltár	29	29		16			16		9			9	1

#	Megnevezés	2020. - Teljesített bevételek kormányzati funkcionként					
		Összesen	018030 Támogatási célú finanszírozási műveletek	091110 Óvodai nevelés, ellátás szakmai feladatai	091140 Óvodai nevelés, ellátás működtetési feladatai	096015 Gyermekétkeztetés köznevelési intézményben	
198	Ellátási díjak (B405)	1 987 223	0	0	0	1 987 223	
199	Kiszámlázott általános forgalmi adó (B406)	536 505	0	0	0	536 505	
201	Befektetett pénzügyi eszközökből származó bevételek (>=202+203) (B4081)	1	0	0	1	0	
207	Kamatbevételek és más nyereségjellegű bevételek (<=201+204) (B408)	1	0	0	1	0	
217	Egyéb működési bevételek (>=218+219) (B411)	97 275	0	1 173	96 102	0	
219	ebből: kiadások visszatérítései (B411)	1	0	0	1	0	
220	Működési bevételek (=185+186+189+191+198+...+200+207+215+216+217) (B4)	2 621 004	0	1 173	96 103	2 523 728	
282	Kötségvetési bevételek (=45+81+184+220+229+255+281) (B1-B7)	2 621 004	0	1 173	96 103	2 523 728	
294	Előző év költségvetési maradványának igénybevétele (B8131)	2 504 090	2 504 090	0	0	0	
296	Maradvány igénybevétele (=294+295) (B813)	2 504 090	2 504 090	0	0	0	
299	Központi, irányító szerv támogatás (B816)	150 137 000	150 137 000	0	0	0	
305	Belföldi finanszírozás bevételei (=286+293+296+...+301+304) (B81)	152 641 090	152 641 090	0	0	0	
314	Finanszírozási bevételek (=305+311+312+313) (B8)	152 641 090	152 641 090	0	0	0	
315	Bevételek összesen (282+314) (B1-B8)	155 262 094	152 641 090	1 173	96 103	2 523 728	



<b>2020. - Maradványkimutatás</b>		<b>Összeg</b>
<b>#</b>	<b>Megnevezés</b>	<b>3</b>
<b>1</b>	<b>2</b>	
01	01 Alaptevékenység költségvetési bevételei	2 621 004
02	02 Alaptevékenység költségvetési kiadásai	153 463 299
03	I Alaptevékenység költségvetési egyenlege (=01-02)	-150 842 295
04	03 Alaptevékenység finanszírozási bevételei	152 641 090
06	II Alaptevékenység finanszírozási egyenlege (=03-04)	152 641 090
07	A) Alaptevékenység maradványa (=±II)	1 798 795
15	C) Összes maradvány (=A+B)	1 798 795
17	E) Alaptevékenység szabad maradványa (=A-D)	1 798 795

Year	1980	1981	1982	1983	1984	1985
1980	100	100	100	100	100	100
1981	100	100	100	100	100	100
1982	100	100	100	100	100	100
1983	100	100	100	100	100	100
1984	100	100	100	100	100	100
1985	100	100	100	100	100	100

Handwritten notes and data entries within the table grid, including numerical values and possibly descriptive text.

Large area of handwritten text on the right side of the page, possibly a continuation of notes or a separate section of text.

Additional handwritten text at the bottom right of the page, possibly a signature or concluding remarks.



#	Megnevezés	2020. - Eredménykimutatás	
		Előző időszak	Tárgyi időszak
1	2	3	4
02	02 Eszközök és szolgáltatások értékesítése nettó eredményszemléletű bevételei	2 331 338	1 987 223
04	I Tevékenység nettó eredményszemléletű bevételei (=01+02+03)	2 331 338	1 987 223
08	06 Központi működési célú támogatások eredményszemléletű bevételei	165 654 000	150 137 000
11	09 Külföldi egyéb eredményszemléletű bevételek	110 418	97 275
12	III Egyéb eredményszemléletű bevételek (=06+07+08+09)	165 764 418	150 234 275
13	10 Anyagköltség	2 655 662	2 390 150
14	11 Igénybe vett szolgáltatások értéke	25 889 948	19 604 117
17	IV Anyagjellegű ráfordítások (=10+11+12+13)	28 545 610	21 994 267
18	14 Bérköltség	99 135 420	105 054 272
19	15 Személyi jellegű egyéb kifizetések	9 035 928	8 131 566
20	16 Bérjárulékok	22 533 755	21 486 018
21	V Személyi jellegű ráfordítások (=14+15+16)	130 705 103	134 671 856
22	VI Értékcsökkenési leírás	1 520 914	980 150
23	VII Egyéb ráfordítások	7 079 589	40 903 401
24	A) TEVÉKENYSÉGEK EREDMÉNYE (=I+II+III-IV-V-VI-VIII)	244 540	-46 328 176
28	20 Egyéb kapott (járó) kamatok és kamatjellegű eredményszemléletű bevételek	1	1
32	VIII Pénzügyi műveletek eredményszemléletű bevételei (=17+18+19+20+21)	1	1
43	B) PÉNZÜGYI MŰVELETEK EREDMÉNYE (=VIII-IX)	1	1
44	C) MÉRLEG SZERINTI EREDMÉNY (=±A±B)	244 541	-46 328 175

Year	Population (Millions)	Area (Square Miles)	Density (Per Sq Mile)
1950	150	3,797,000	39.5
1960	160	3,797,000	42.1
1970	170	3,797,000	44.8
1980	180	3,797,000	47.4
1990	190	3,797,000	50.0
2000	200	3,797,000	52.7
2010	210	3,797,000	55.3
2020	220	3,797,000	57.9

#	Megnevezés	2020. - Mérleg	
		Előző időszak	Tárgyi időszak
1	2	3	4
05	A/II/1 Ingatlanok és a kapcsolódó vagyoni értékű jogok	36 105 917	0
06	A/II/2 Gépek, berendezések, felszerelések, járművek	647 421	412 587
10	A/II Tárgyi eszközök (=A/II/1+...+A/II/5)	36 753 338	412 587
28	A) NEMZETI VAGYONBA TARTOZÓ BEFEKTETETT ESZKÖZÖK (=A/II+A/III+A/IV)	36 753 338	412 587
47	C/II/1 Forintpénztár	339 140	101 915
50	C/II Pénztárak, csekkek, betétkönyvek (=C/II/1+C/II/2+C/II/3)	339 140	101 915
51	C/III/1 Kincstáron kívüli forintszámlák	884 950	1 219 754
53	C/III Forintszámlák (=C/III/1+C/III/2)	884 950	1 219 754
57	C) PÉNZESZKÖZÖK (=C/I+...+C/IV)	1 224 090	1 321 669
143	D/III/1 Adott előlegek (=D/III/1a+...+D/III/1f)	1 280 000	477 126
148	D/III/1 e - ebből: foglalkoztatottaknak adott előlegek	1 280 000	477 126
158	D/III Követelés jellegű sajátos elszámolások (=D/III/1+...+D/III/9)	1 280 000	477 126
159	D) KÖVETELÉSEK (=D/I+D/II+D/III)	1 280 000	477 126
161	E/II/2 Más előzetesen felszámított levonható általános forgalmi adó	584 168	536 097
164	E/I Előzetesen felszámított általános forgalmi adó elszámolása (=E/II/1+...+E/II/4)	584 168	536 097
166	E/II/2 Más fizetendő általános forgalmi adó	-598 419	-536 756
167	E/II Fizetendő általános forgalmi adó elszámolása (=E/II/1+E/II/2)	-598 419	-536 756
171	E) EGYÉB SAJÁTOS ELSZÁMOLÁSOK (=E/I+...+E/III)	-14 251	-659
176	ESZKÖZÖK ÖSSZESEN (=A+B+C+D+E+F)	39 243 177	2 210 723
179	G/III Egyéb eszközök induláskori értéke és változásai	632 288	632 288

Year	Month	Day	Event / Description
1912	Jan	1	...
1912	Jan	2	...
1912	Jan	3	...
1912	Jan	4	...
1912	Jan	5	...
1912	Jan	6	...
1912	Jan	7	...
1912	Jan	8	...
1912	Jan	9	...
1912	Jan	10	...
1912	Jan	11	...
1912	Jan	12	...
1912	Jan	13	...
1912	Jan	14	...
1912	Jan	15	...
1912	Jan	16	...
1912	Jan	17	...
1912	Jan	18	...
1912	Jan	19	...
1912	Jan	20	...
1912	Jan	21	...
1912	Jan	22	...
1912	Jan	23	...
1912	Jan	24	...
1912	Jan	25	...
1912	Jan	26	...
1912	Jan	27	...
1912	Jan	28	...
1912	Jan	29	...
1912	Jan	30	...
1912	Jan	31	...

180	G/IV Felhalmozott eredmény	37 708 423	37 952 964
182	G/VI Mérleg szerinti eredmény	244 541	-46 328 175
183	<b>G/SAJÁT TŐKE (=G/I+...+G/VI)</b>	<b>38 585 252</b>	<b>-7 742 923</b>
186	H/II/3 Költésvetési évben esedékes kötelezettségek dologi kiadásokra	364 762	237 879
209	H/I Költésvetési évben esedékes kötelezettségek (=H/II/1+...+H/II/9)	364 762	237 879
244	H) <b>KÖTELEZETTSÉGEK (=H/I+H/II+H/III)</b>	364 762	237 879
247	J/2 Költések, ráfordítások passzív időbeli elhatárolása	293 163	9 715 767
249	J) <b>PASSZÍV IDŐBELI ELHATÁROLÁSOK (=J/1+J/2+J/3)</b>	293 163	9 715 767
250	<b>FORRÁSOK ÖSSZESEN (=G+H+I+J)</b>	<b>39 243 177</b>	<b>2 210 723</b>

1948  
1949  
1950  
1951  
1952  
1953  
1954  
1955  
1956  
1957  
1958  
1959  
1960  
1961  
1962  
1963  
1964  
1965  
1966  
1967  
1968  
1969  
1970  
1971  
1972  
1973  
1974  
1975  
1976  
1977  
1978  
1979  
1980  
1981  
1982  
1983  
1984  
1985  
1986  
1987  
1988  
1989  
1990  
1991  
1992  
1993  
1994  
1995  
1996  
1997  
1998  
1999  
2000  
2001  
2002  
2003  
2004  
2005  
2006  
2007  
2008  
2009  
2010  
2011  
2012  
2013  
2014  
2015  
2016  
2017  
2018  
2019  
2020  
2021  
2022  
2023  
2024  
2025

1948  
1949  
1950  
1951  
1952  
1953  
1954  
1955  
1956  
1957  
1958  
1959  
1960  
1961  
1962  
1963  
1964  
1965  
1966  
1967  
1968  
1969  
1970  
1971  
1972  
1973  
1974  
1975  
1976  
1977  
1978  
1979  
1980  
1981  
1982  
1983  
1984  
1985  
1986  
1987  
1988  
1989  
1990  
1991  
1992  
1993  
1994  
1995  
1996  
1997  
1998  
1999  
2000  
2001  
2002  
2003  
2004  
2005  
2006  
2007  
2008  
2009  
2010  
2011  
2012  
2013  
2014  
2015  
2016  
2017  
2018  
2019  
2020  
2021  
2022  
2023  
2024  
2025

2020. - Kimutatás az immateriális javak, tárgyi eszközök koncesszióba, vagyonkezelésbe adott eszközök állományának alakulásáról								
#	Megnevezés	Immateriális javak	Ingtalanok és kapcsolódó vagyoni értékű jogok	Gépek, berendezések, felszerelések, járművek	Tenyész állatok	Beruházások és felújítások	Koncesszióba, vagyonkezelésbe adott eszközök	Összesen (=3+4+5+6+7+8)
1	2	3	4	5	6	7	8	9
01	Tárgyévi nyitó állomány (előző évi záró állomány)	0	55 350 331	6 610 183	0	0	0	61 960 514
02	Immateriális javak beszerzése, nem aktivált beruházások	0	0	0	0	165 327	0	165 327
04	Beruházásokból, felújításokból aktivált érték	0	0	165 327	0	0	0	165 327
07	Egyéb növekedés	0	0	165 327	0	0	0	165 327
08	Összes növekedés (=02+...+07)	0	0	330 654	0	165 327	0	495 981
11	Tértismentes átadás	0	55 350 331	0	0	0	0	55 350 331
13	Egyéb csökkenés	0	0	165 327	0	165 327	0	330 654
14	Összes csökkenés (=09+...+13)	0	55 350 331	165 327	0	165 327	0	55 680 985
15	Bruttó érték összesen (=01+08-14)	0	0	6 775 510	0	0	0	6 775 510
16	Terv szerinti értékcsökkenés nyitó állománya	0	19 244 414	5 962 762	0	0	0	25 207 176
17	Terv szerinti értékcsökkenés növekedése	0	579 989	400 161	0	0	0	980 150
18	Terv szerinti értékcsökkenés csökkenése	0	19 824 403	0	0	0	0	19 824 403
19	Terv szerinti értékcsökkenés záró állománya (=16+17-18)	0	0	6 362 923	0	0	0	6 362 923
24	Értékcsökkenés összesen (=19+23)	0	0	6 362 923	0	0	0	6 362 923
25	Eszközök nettó értéke (=15-24)	0	0	412 587	0	0	0	412 587
26	Teljesen (0-ig) leírt eszközök bruttó értéke	0	0	5 445 579	0	0	0	5 445 579

Date	Description
1880	...
1881	...
1882	...
1883	...
1884	...
1885	...
1886	...
1887	...
1888	...
1889	...
1890	...
1891	...
1892	...
1893	...
1894	...
1895	...
1896	...
1897	...
1898	...
1899	...
1900	...
1901	...
1902	...
1903	...
1904	...
1905	...
1906	...
1907	...
1908	...
1909	...
1910	...
1911	...
1912	...
1913	...
1914	...
1915	...
1916	...
1917	...
1918	...

...



*II. SZ. MELLÉKLET PILISSZENTIVÁN KÖZSÉG ÖNKORMÁNYZATÁNAK 9/2021. (V.28) sz. rendelethez*



**PILISSZENTIVÁN KÖZSÉG POLGÁRMESTERI HIVATALÁNAK ZÁRSZÁMADÁSA**

---



THE UNIVERSITY OF CHICAGO LIBRARY


2020. - Költségvetési kiadások				
#	Megnevezés	Eredeti előirányzat	Módosított	Teljesítés
1	2	3	4	5
01	Törvény szerinti illetmények, munkabérek (K1101)	102 718 000	100 818 000	99 937 330
02	Normatív jutalmak (K1102)	7 417 000	0	0
04	Készenléti, ügyeleti, helyettesítési díj, túlóra, túlszolgálat (K1104)	10 000 000	10 000 000	5 196 216
07	Béren kívüli juttatások (K1107)	3 254 400	3 775 700	3 775 700
09	Közlekedési költségtérítés (K1109)	826 000	826 000	162 570
10	Egyéb költségtérítések (K1110)	1 190 000	668 700	384 300
12	Szociális támogatások (K1112)	500 000	500 000	100 000
13	Foglalkoztatottak egyéb személyi juttatásai (>=14) (K1113)	3 100 000	5 000 000	3 551 255
15	Foglalkoztatottak személyi juttatásai (=01+...+13) (K11)	129 005 400	121 588 400	113 107 371
17	Munkavégzésre irányuló egyéb jogviszonyban nem saját foglalkoztatottnak fizetett juttatások (K122)	150 000	150 000	0
18	Egyéb külső személyi juttatások (K123)	2 140 000	1 740 000	545 591
19	Külső személyi juttatások (=16+17+18) (K12)	2 290 000	1 890 000	545 591
20	Személyi juttatások (=15+19) (K1)	131 295 400	123 478 400	113 652 962
21	Munkaadókat terhelő járulékok és szociális hozzájárulási adó (=22+...+27) (K2)	23 660 000	22 510 000	18 528 441
22	ebből: szociális hozzájárulási adó (K2)	0	0	17 692 971
25	ebből: táppénz hozzájárulás (K2)	0	0	96 497
26	ebből: munkaadót a foglalkoztatottak részére történő kifizetésekkel kapcsolatban terhelő más járulékok jellegű kötelezettségek (K2)	0	0	38 823
27	ebből: munkáltatót terhelő személyi jövedelemadó (K2)	0	0	700 150
28	Szakmai anyagok beszerzése (K311)	305 000	500 000	497 288
29	Üzemeltetési anyagok beszerzése (K312)	4 415 000	3 306 338	3 219 184
31	Készletbeszerzés (=28+29+30) (K31)	4 720 000	3 806 338	3 716 472
32	Informatikai szolgáltatások igénybevétele (K321)	3 500 000	3 605 252	2 788 340
33	Egyéb kommunikációs szolgáltatások (K322)	500 000	500 000	174 148
34	Kommunikációs szolgáltatások (=32+33) (K32)	4 000 000	4 105 252	2 962 488
35	Közüzemi díjak (K331)	1 255 000	1 255 000	825 313
37	Bérelti és lízing díjak (>=38) (K333)	1 800 000	2 110 000	1 739 069
39	Karbantartási, kisjavítási szolgáltatások (K334)	3 939 000	3 814 000	899 716
40	Közvetített szolgáltatások (>=41) (K335)	2 250 000	2 402 000	2 117 349
41	ebből: államháztartáson belül (K335)	0	0	415 753
42	Szakmai tevékenységet segítő szolgáltatások (K336)	3 100 000	4 122 999	4 096 642
43	Egyéb szolgáltatások (>=44) (K337)	3 645 000	3 760 000	3 532 893
44	ebből: biztosítási díjak (K337)	0	0	149 198
45	Szolgáltatási kiadások (=35+36+37+39+40+42+43) (K33)	15 989 000	17 463 999	13 210 982
46	Kiküldetések kiadásai (K341)	2 215 000	2 180 000	1 875 715
48	Kiküldetések, reklám- és propagandakiadások (=46+47) (K34)	2 215 000	2 180 000	1 875 715
49	Működési célú előzetesen felszámított általános forgalmi adó (K351)	6 546 000	6 546 000	4 193 339
58	Egyéb dologi kiadások (K355)	500 000	185 000	134 515
59	Különbféle befizetések és egyéb dologi kiadások (=49+50+51+54+58) (K35)	7 046 000	6 731 000	4 327 854
60	Dologi kiadások (=31+34+45+48+59) (K3)	33 970 000	34 286 589	26 093 511
194	Informatikai eszközök beszerzése, létesítése (K63)	542 000	575 662	483 608
195	Egyéb tárgyi eszközök beszerzése, létesítése (K64)	949 000	705 000	13 378
198	Beruházási célú előzetesen felszámított általános forgalmi adó (K67)	404 000	338 000	134 188
199	Beruházások (=191+192+194+...+198) (K6)	1 895 000	1 618 662	631 174
267	Költségvetési kiadások (=20+21+60+120+190+199+204+266) (K1-K8)	190 820 400	181 893 651	158 906 088

Date	Description	Amount	Remarks
1/1/20	...	...	...
1/2/20	...	...	...
1/3/20	...	...	...
1/4/20	...	...	...
1/5/20	...	...	...
1/6/20	...	...	...
1/7/20	...	...	...
1/8/20	...	...	...
1/9/20	...	...	...
1/10/20	...	...	...
1/11/20	...	...	...
1/12/20	...	...	...
1/13/20	...	...	...
1/14/20	...	...	...
1/15/20	...	...	...
1/16/20	...	...	...
1/17/20	...	...	...
1/18/20	...	...	...
1/19/20	...	...	...
1/20/20	...	...	...
1/21/20	...	...	...
1/22/20	...	...	...
1/23/20	...	...	...
1/24/20	...	...	...
1/25/20	...	...	...
1/26/20	...	...	...
1/27/20	...	...	...
1/28/20	...	...	...
1/29/20	...	...	...
1/30/20	...	...	...
1/31/20	...	...	...

2020. - Költségvetési bevételek				
#	Megnevezés	Eredeti	Módosított	Teljesítés
1	2	3	4	5
165	Egyéb közhatalmi bevételek (>=166+...+183) (B36)	370 000	495 000	495 000
168	ebből: igazgatási szolgáltatási díjak (B36)	0	0	495 000
<b>184</b>	<b>Közhatalmi bevételek</b> <b>(=93+94+104+109+164+165) (B3)</b>	<b>370 000</b>	<b>495 000</b>	<b>495 000</b>
186	Szolgáltatások ellenértéke (>=187+188) (B402)	200 000	197 500	129 000
187	ebből: tárgyi eszközök bérbeadásából származó bevétel (B402)	0	0	129 000
189	Közvetített szolgáltatások ellenértéke (>=190) (B403)	2 250 000	2 325 252	2 325 252
190	ebből: államháztartáson belül (B403)	0	0	623 656
199	Kiszámlázott általános forgalmi adó (B406)	455 000	455 000	435 097
201	Befektetett pénzügyi eszközökből származó bevételek (>=202+203) (B4081)	0	1	1
207	Kamatbevételek és más nyereségjellegű bevételek (=201+204) (B408)	0	1	1
217	Egyéb működési bevételek (>=218+219) (B411)	0	2 499	2 114
<b>220</b>	<b>Működési bevételek</b> <b>(=185+186+189+191+198+...+200+207+215+216+217) (B4)</b>	<b>2 905 000</b>	<b>2 980 252</b>	<b>2 891 464</b>
<b>282</b>	<b>Költségvetési bevételek</b> <b>(=45+81+184+220+229+255+281) (B1-B7)</b>	<b>3 275 000</b>	<b>3 475 252</b>	<b>3 386 464</b>

Faint, illegible text, possibly bleed-through from the reverse side of the page.

2020. - Finanszírozási bevételek				
#	Megnevezés	Eredeti	Módosított	Teljesítés
1	2	3	4	5
12	Előző év költségvetési maradványának igénybevétele (B8131)	643 717	853 716	853 717
14	Maradvány igénybevétele (=12+13) (B813)	643 717	853 716	853 717
17	Központi, irányító szervei támogatás (B816)	186 901 683	177 564 683	155 845 964
23	Belföldi finanszírozás bevételei (=04+11+14+...+19+22) (B81)	187 545 400	178 418 399	156 699 681
<b>32</b>	<b>Finanszírozási bevételek (=23+29+30+31) (B8)</b>	<b>187 545 400</b>	<b>178 418 399</b>	<b>156 699 681</b>





#	Megnevezés	Összesen		2020. - Teljesített kiadások kormányzati funkciónként		03-1030		03-1030		066020 Város-,	
		ELŐIRÁNYZAT	TELJESÍTÉS	Önkormányzatok és önkormányzati hivatalok jogalkotó és általános igazgatási tevékenysége ELŐIRÁNYZAT	Önkormányzatok és önkormányzati hivatalok jogalkotó és általános igazgatási tevékenysége TELJESÍTÉS	Közfürdő rendjének fenntartása ELŐIRÁNYZAT	Közfürdő rendjének fenntartása TELJESÍTÉS	ELŐIRÁNYZAT	ELŐIRÁNYZAT	066020 Város-, községgazdálkodási egyéb szolgáltatások ELŐIRÁNYZAT	066020 Város-, községgazdálkodási egyéb szolgáltatások TELJESÍTÉS
01	Törvény szerinti illetmények, munkabérek (K1101)	102 718 000	99 937 330	74 908 000	74 990 936	3 720 000	3 550 456	24 090 000	21 395 938		
2	Normatív jutalmak (K1102)	7 417 000		5 100 000		310 000		2 007 000			
04	Készletért, ügyeleti, helyettesítési díj, túlóra, túlszolgálat (K1104)	10 000 000	5 196 216	3 500 000	1 268 250		0	6 500 000	3 926 966		
07	Béren kívüli juttatások (K1107)	3 254 400	3 775 700	2 241 000	2 631 000	149 400	175 400	864 000	969 300		
09	Közlekedési költségértékelés (K1109)	826 000	162 570	276 000	107 445	150 000	55 125	400 000	0		
10	Egyéb költségértékelés (K1110)	1 190 000	384 300	1 130 000	372 300	60 000	12 000		0		
12	Szociális támogatások (K1112)	500 000	100 000	500 000	100 000		0		0		
13	Foglalkoztatottak egyéb személyi juttatásai (p=14) (K1113)	3 100 000	3 551 255	3 100 000	2 962 335		341 953		246 967		
15	Foglalkoztatottak személyi juttatásai (=01+...+13) (K11)	129 005 400	113 107 371	90 755 000	82 433 266	4 389 400	4 134 934	33 861 000	26 539 171		
17	Munkavégzésre irányuló egyéb jogviszonyban nem saját foglalkoztatottnak fizetett juttatások (K122)	150 000		150 000							
18	Egyéb külső személyi juttatások (K123)	2 140 000	545 591	2 000 000	545 591		0	140 000	0		
19	Külső személyi juttatások (=16+17+18) (K12)	2 290 000	545 591	2 150 000	545 591		0	140 000	0		
20	Személyi juttatások (=15+19) (K1)	131 295 400	113 652 962	92 905 000	82 978 857	4 389 400	4 134 934	34 001 000	26 539 171		
21	Munkaadókat terhelő járulékok és szociális hozzájárulási adó (=22+...+27) (K2)	23 660 000	19 528 441	16 728 000	14 083 454	800 000	677 788	6 132 000	3 767 199		
22	ebbből: szociális hozzájárulási adó (K2)	0	17 692 971		13 420 949		650 946		3 621 076		
25	ebbből: táppénz hozzájárulás (K2)	0	96 497		96 497		0		0		
26	ebbből: munkaadót a foglalkoztatottak részére történő kifizetésekkel kapcsolatban terhelő más járulékok jellegű kötelezettségek (K2)	0	38 823		0		0		38 823		
27	ebbből: munkáltatót terhelő személyi jövedelemadó (K2)	0	700 150		566 008		26 842		107 300		
28	Szakmai anyagok beszerzése (K311)	305 000	497 288	305 000	497 288		0		0		
29	Üzemeltetési anyagok beszerzése (K312)	4 415 000	3 219 184	3 135 000	2 839 074	90 000	0	1 190 000	380 110		
31	Készletbeszerzés (=28+29+30) (K31)	4 720 000	3 716 472	3 440 000	3 336 362	90 000	0	1 190 000	380 110		
32	Informaticai szolgáltatások igénybevétele (K321)	3 500 000	2 788 340	3 500 000	2 788 340		0		0		
33	Egyéb kommunikációs szolgáltatások (K322)	500 000	174 148	500 000	174 148		0		0		
34	Kommunikációs szolgáltatások (=32+33) (K32)	4 000 000	2 962 488	4 000 000	2 962 488		0		0		
35	Közüzemi díjak (K331)	1 255 000	825 313	1 255 000	825 313		0		0		
37	Béreti és lízing díjak (p=38) (K333)	1 800 000	1 739 069	1 800 000	1 739 069		0		0		
39	Karbantartási, kisjavítási szolgáltatások (K334)	3 939 000	899 716	3 939 000	899 716		0		0		
40	Közvetített szolgáltatások (p=41) (K335)	2 250 000	2 117 349	2 250 000	2 117 349		0		0		
41	ebbből: államháztartáson belül (K335)	0	415 753		415 753		0		0		

42	Szakmai tevékenységet segítő szolgáltatások (K336)	3 100 000	4 096 642	3 100 000	4 096 642		0	0	0
43	Egyéb szolgáltatások (>=44) (K337)	3 645 000	3 532 893	3 645 000	3 532 893		0	0	0
44	ebből: biztosítási díjak (K337)	185 000	149 198	185 000	149 198		0	0	0
45	Szolgáltatási kiadások (=35+36+37+39+40+42+43) (K33)	15 989 000	13 210 982	15 989 000	13 210 982		0	0	0
46	Küldetések kiadásai (K341)	2 215 000	1 875 715	1 200 000	955 060	625 000	453 020	390 000	467 635
48	Küldetések, reklám- és propagandakiadások (=46+47) (K34)	1 590 000	1 875 715	1 200 000	955 060		453 020	390 000	467 635
49	Működési célú előzetesen felszámított általános forgalmi adó (K351)	6 546 000	4 193 339	6 200 000	4 090 710	25 000	0	321 000	102 629
58	Egyéb dologi kiadások (K355)	500 000	134 515	500 000	134 515		0		0
59	Különléle befizetések és egyéb dologi kiadások (=49+50+51+54+58) (K35)	7 046 000	4 327 854	6 700 000	4 225 225	25 000	0	321 000	102 629
60	Dologi kiadások (=31+34+45+48+59) (K3)	33 970 000	26 093 511	31 329 000	24 690 117	740 000	453 020	1 901 000	950 374
194	Informaticai eszközök beszerzése, létesítése (K63)	542 000	483 608	302 000	483 608	240 000	0		0
195	Egyéb tárgyi eszközök beszerzése, létesítése (K64)	949 000	13 378	900 000	13 378	49 000	0		0
198	Beruházási célú előzetesen felszámított általános forgalmi adó (K67)	404 000	134 188	325 000	134 188	79 000	0		0
199	Beruházások (=191+192+194+...+198) (K6)	1 895 000	631 174	1 527 000	631 174	368 000	0		0
267	Költségvetési kiadások (=20+21+60+120+190+199+204+266) (K1-K8)	190 820 400	158 906 088	142 489 000	122 383 602	6 257 400	5 265 742	42 034 000	31 256 744
308	Kiadások összesen (=267+307) (K1-K9)	190 820 400	158 906 088	142 489 000	122 383 602	6 257 400	5 265 742	42 034 000	31 256 744
309	Állagos statisztikai állományi létszám	23	23	15	15	1	1	7	7

2020. - Teljesített bevételek kormányzati funkcióként				
#	Megnevezés	Összesen	011130 Önkormányzatok és önkormányzati hivatalok jogalkotó és általános igazgatási tevékenysége	018030 Támogatási célú finanszírozási műveletek
165	Egyéb közhatalmi bevételek (>=166+...+183) (B36)	495 000	495 000	0
168	ebből: igazgatási szolgáltatási díjak (B36)	495 000	495 000	0
184	Közhatalmi bevételek (=93+94+104+109+164+165) (B3)	495 000	495 000	0
186	Szolgáltatások ellenértéke (>=187+188) (B402)	129 000	129 000	0
187	ebből:tárgyi eszközök bérbeadásából származó bevétel (B402)	129 000	129 000	0
189	Közvetített szolgáltatások ellenértéke (>=190) (B403)	2 325 252	2 325 252	0
190	ebből: államháztartáson belül (B403)	623 656	623 656	0
199	Kiszámlázott általános forgalmi adó (B406)	435 097	435 097	0
201	Befektetett pénzügyi eszközökből származó bevételek (>=202+203) (B4081)	1	1	0
207	Kamatbevételek és más nyereségjellegű bevételek (=201+204) (B408)	1	1	0
217	Egyéb működési bevételek (>=218+219) (B411)	2 114	2 114	0
220	Működési bevételek (=185+186+189+191+198+...+200+207+215+21 6+217) (B4)	2 891 464	2 891 464	0
282	Költségvetési bevételek (=45+81+184+220+229+255+281) (B1-B7)	3 386 464	3 386 464	0
294	Előző év költségvetési maradványának igénybevétele (B8131)	853 717	0	853 717
296	Maradvány igénybevétele (=294+295) (B813)	853 717	0	853 717
299	Központi, irányító szervi támogatás (B816)	155 845 964	0	155 845 964
305	Belföldi finanszírozás bevételei (=286+293+296+...+301+304) (B81)	156 699 681	0	156 699 681
314	Finanszírozási bevételek (=305+311+312+313) (B8)	156 699 681	0	156 699 681
315	Bevételek összesen (282+314) (B1-B8)	160 086 145	3 386 464	156 699 681

Year	Month	Day	Event	Location	Notes
1950	Jan	15	...	...	...
1950	Feb	20	...	...	...
1950	Mar	10	...	...	...
1950	Apr	25	...	...	...
1950	May	18	...	...	...
1950	Jun	5	...	...	...
1950	Jul	22	...	...	...
1950	Aug	12	...	...	...
1950	Sep	30	...	...	...
1950	Oct	15	...	...	...
1950	Nov	8	...	...	...
1950	Dec	25	...	...	...

2020. - Maradványkimutatás		
#	Megnevezés	Összeg
1	2	3
01	01 Alaptevékenység költségvetési bevételei	3 386 464
02	02 Alaptevékenység költségvetési kiadásai	158 906 088
03	I Alaptevékenység költségvetési egyenlege (=01-02)	-155 519 624
04	03 Alaptevékenység finanszírozási bevételei	156 699 681
06	II Alaptevékenység finanszírozási egyenlege (=03-04)	156 699 681
07	A) Alaptevékenység maradványa (=±I±II)	1 180 057
15	C) Összes maradvány (=A+B)	1 180 057
17	E) Alaptevékenység szabad maradványa (=A-D)	1 180 057

Year	Value	Year	Value
1980	100	1985	105
1981	102	1986	108
1982	105	1987	110
1983	108	1988	115
1984	110	1989	118
1990	120	1990	120
1991	125	1991	125
1992	130	1992	130
1993	135	1993	135
1994	140	1994	140
1995	145	1995	145
1996	150	1996	150
1997	155	1997	155
1998	160	1998	160
1999	165	1999	165
2000	170	2000	170
2001	175	2001	175
2002	180	2002	180
2003	185	2003	185
2004	190	2004	190
2005	195	2005	195
2006	200	2006	200
2007	205	2007	205
2008	210	2008	210
2009	215	2009	215
2010	220	2010	220
2011	225	2011	225
2012	230	2012	230
2013	235	2013	235
2014	240	2014	240
2015	245	2015	245
2016	250	2016	250
2017	255	2017	255
2018	260	2018	260
2019	265	2019	265
2020	270	2020	270
2021	275	2021	275
2022	280	2022	280
2023	285	2023	285
2024	290	2024	290
2025	295	2025	295
2026	300	2026	300
2027	305	2027	305
2028	310	2028	310
2029	315	2029	315
2030	320	2030	320
2031	325	2031	325
2032	330	2032	330
2033	335	2033	335
2034	340	2034	340
2035	345	2035	345
2036	350	2036	350
2037	355	2037	355
2038	360	2038	360
2039	365	2039	365
2040	370	2040	370
2041	375	2041	375
2042	380	2042	380
2043	385	2043	385
2044	390	2044	390
2045	395	2045	395
2046	400	2046	400
2047	405	2047	405
2048	410	2048	410
2049	415	2049	415
2050	420	2050	420

2020. - Eredménykimutatás			
#	Megnevezés	Előző időszak	Tárgyi időszak
1	2	3	5
01	01 Közhatalmi eredményszemléletű bevételek	380 000	495 000
02	02 Eszközök és szolgáltatások értékesítése nettó eredményszemléletű bevételei	2 024 390	2 454 252
<b>04</b>	<b>I Tevékenység nettó eredményszemléletű bevétele (=01+02+03)</b>	<b>2 404 390</b>	<b>2 949 252</b>
08	06 Központi működési célú támogatások eredményszemléletű bevételei	132 379 000	155 845 964
09	07 Egyéb működési célú támogatások eredményszemléletű bevételei	2 485 593	0
11	09 Különféle egyéb eredményszemléletű bevételek	4 697	2 114
<b>12</b>	<b>III Egyéb eredményszemléletű bevételek (=06+07+08+09)</b>	<b>134 869 290</b>	<b>155 848 078</b>
13	10 Anyagköltség	2 368 692	3 707 622
14	11 Igénybe vett szolgáltatások értéke	14 389 371	15 896 836
16	13 Eladott (közvetített) szolgáltatások értéke	1 827 390	2 117 349
<b>17</b>	<b>IV Anyagjellegű ráfordítások (=10+11+12+13)</b>	<b>18 585 453</b>	<b>21 721 807</b>
18	14 Bérköltség	85 768 297	113 821 445
19	15 Személyi jellegű egyéb kifizetések	10 979 689	8 349 486
20	16 Bérjárulékok	17 756 942	19 767 922
<b>21</b>	<b>V Személyi jellegű ráfordítások (=14+15+16)</b>	<b>114 504 928</b>	<b>141 938 853</b>
<b>22</b>	<b>VI Értékcsökkenési leírás</b>	<b>3 131 352</b>	<b>2 031 274</b>
<b>23</b>	<b>VII Egyéb ráfordítások</b>	<b>3 463 765</b>	<b>25 413 844</b>
<b>24</b>	<b>A) TEVÉKENYSÉGEK EREDMÉNYE (=I±II+III-IV-V-VI-VII)</b>	<b>-2 411 818</b>	<b>-32 308 448</b>
28	20 Egyéb kapott (járó) kamatok és kamatjellegű eredményszemléletű bevételek	2	1
<b>32</b>	<b>VIII Pénzügyi műveletek eredményszemléletű bevételei (=17+18+19+20+21)</b>	<b>2</b>	<b>1</b>
<b>43</b>	<b>B) PÉNZÜGYI MŰVELETEK EREDMÉNYE (=VIII-IX)</b>	<b>2</b>	<b>1</b>
<b>44</b>	<b>C) MÉRLEG SZERINTI EREDMÉNY (=±A±B)</b>	<b>-2 411 816</b>	<b>-32 308 447</b>

Date	Description	Amount	Balance	Page
1890				
Jan 1	Balance	100.00	100.00	1
Jan 15	Received from A	50.00	150.00	2
Jan 30	Received from B	25.00	175.00	3
Feb 15	Received from C	75.00	250.00	4
Feb 28	Received from D	100.00	350.00	5
Mar 15	Received from E	150.00	500.00	6
Mar 31	Received from F	200.00	700.00	7
Apr 15	Received from G	250.00	950.00	8
Apr 30	Received from H	300.00	1250.00	9
May 15	Received from I	350.00	1600.00	10
May 31	Received from J	400.00	2000.00	11
Jun 15	Received from K	450.00	2450.00	12
Jun 30	Received from L	500.00	2950.00	13
Jul 15	Received from M	550.00	3500.00	14
Jul 31	Received from N	600.00	4100.00	15
Aug 15	Received from O	650.00	4750.00	16
Aug 31	Received from P	700.00	5450.00	17
Sep 15	Received from Q	750.00	6200.00	18
Sep 30	Received from R	800.00	7000.00	19
Oct 15	Received from S	850.00	7850.00	20
Oct 31	Received from T	900.00	8750.00	21
Nov 15	Received from U	950.00	9700.00	22
Nov 30	Received from V	1000.00	10700.00	23
Dec 15	Received from W	1050.00	11750.00	24
Dec 31	Received from X	1100.00	12850.00	25
Total				



2020. - Mérleg			
#	Megnevezés	Előző időszak	Tárgyi időszak
1	2	3	4
05	A/II/1 Ingatlanok és a kapcsolódó vagyoni értékű jogok	21 679 765	0
06	A/II/2 Gépek, berendezések, felszerelések, járművek	3 269 508	2 126 170
10	<b>A/II Tárgyi eszközök (=A/II/1+...+A/II/5)</b>	<b>24 949 273</b>	<b>2 126 170</b>
28	<b>A) NEMZETI VAGYONBA TARTOZÓ BEFEKTETETT ESZKÖZÖK (=A/I+A/II+A/III+A/IV)</b>	<b>24 949 273</b>	<b>2 126 170</b>
47	C/II/1 Forintpénztár	142 930	97 235
50	<b>C/II Pénztárak, csekkek, betétkönyvek (=C/III/1+C/III/2+C/III/3)</b>	<b>142 930</b>	<b>97 235</b>
51	C/III/1 Kincstáron kívüli forintszámlák	500 787	822 822
53	<b>C/III Forintszámlák (=C/III/1+C/III/2)</b>	<b>500 787</b>	<b>822 822</b>
57	<b>C) PÉNZESZKÖZÖK (=C/I+...+C/IV)</b>	<b>643 717</b>	<b>920 057</b>
143	D/III/1 Adott előlegek (=D/III/1a+...+D/III/1f)	210 000	260 000
148	D/III/1e - ebből: foglalkoztatottaknak adott előlegek	210 000	260 000
158	<b>D/III Követelés jellegű sajátos elszámolások (=D/III/1+...+D/III/9)</b>	<b>210 000</b>	<b>260 000</b>
159	<b>D) KÖVETELÉSEK (=D/I+D/II+D/III)</b>	<b>210 000</b>	<b>260 000</b>
161	E/II/2 Más előzetesen felszámított levonható általános forgalmi adó	306 507	325 173
164	<b>E/I Előzetesen felszámított általános forgalmi adó elszámolása (=E/II/1+...+E/II/4)</b>	<b>306 507</b>	<b>325 173</b>
166	E/II/2 Más fizetendő általános forgalmi adó	-306 507	-435 097
167	<b>E/II Fizetendő általános forgalmi adó elszámolása (=E/III/1+E/II/2)</b>	<b>-306 507</b>	<b>-435 097</b>
171	<b>E) EGYÉB SAJÁTOS ELSZÁMOLÁSOK (=E/I+E/II+E/III)</b>	<b>0</b>	<b>-109 924</b>
176	<b>ESZKÖZÖK ÖSSZESEN (=A+B+C+D+E+F)</b>	<b>25 802 990</b>	<b>3 196 303</b>
179	G/III Egyéb eszközök induláskori értéke és változásai	870 784	870 784
180	G/IV Felhalmozott eredmény	27 049 992	24 638 176
182	G/VI Mérleg szerinti eredmény	-2 411 816	-32 308 447
183	<b>G/ SAJÁT TŐKE (= G/I+...+G/VI)</b>	<b>25 508 960</b>	<b>-6 799 487</b>
186	H/II/3 Költségvetési évben esedékes kötelezettségek dologi kiadásokra	55 690	0
209	<b>H/I Költségvetési évben esedékes kötelezettségek (=H/II/1+...+H/II/9)</b>	<b>55 690</b>	<b>0</b>
244	<b>H) KÖTELEZETTSÉGEK (=H/I+H/II+H/III)</b>	<b>55 690</b>	<b>0</b>
247	J/2 Költségek, ráfordítások passzív időbeli elhatárolása	238 340	9 995 790
249	<b>J) PASSZÍV IDŐBELI ELHATÁROLÁSOK (=J/1+J/2+J/3)</b>	<b>238 340</b>	<b>9 995 790</b>
250	<b>FORRÁSOK ÖSSZESEN (=G+H+I+J)</b>	<b>25 802 990</b>	<b>3 196 303</b>

Year	Population	Area	Notes
1850	10,000	100 sq mi	Initial settlement
1860	15,000	150 sq mi	Expansion to the west
1870	20,000	200 sq mi	Further westward expansion
1880	25,000	250 sq mi	Settlements in the mountains
1890	30,000	300 sq mi	Continued growth
1900	35,000	350 sq mi	Major expansion
1910	40,000	400 sq mi	Steady increase
1920	45,000	450 sq mi	Population growth
1930	50,000	500 sq mi	Expansion to the south
1940	55,000	550 sq mi	Continued development
1950	60,000	600 sq mi	Major infrastructure projects
1960	65,000	650 sq mi	Urbanization
1970	70,000	700 sq mi	Population density increases
1980	75,000	750 sq mi	Major economic changes
1990	80,000	800 sq mi	Continued growth
2000	85,000	850 sq mi	Major infrastructure improvements
2010	90,000	900 sq mi	Population growth
2020	95,000	950 sq mi	Final recorded data

#	Megnevezés	2020. - Kimutatás az immateriális javak, tárgyi eszközök koncesszióba, vagyongkezelésbe adott eszközök állományának alakulásáról							
		3	4	5	6	7	8	9	
		Immateriális javak	Ingatlanok és kapcsolódó vagyoni értékű jogok	Gépek, berendezések, felszerelések, járművek	Tenyészállatok	Beruházások és felújítások	Koncesszióba, vagyongkezelésbe adott eszközök	Összesen	
1	Tárgyévi nyitó állomány (előző évi záró állomány)	95 905	39 095 048	22 246 655	0	0	0	61 437 608	
01	Immateriális javak beszerzése, nem aktivált beruházások	0	0	0	0	496 986	0	496 986	
04	Beruházásokból, felújításokból aktivált érték	0	0	496 986	0	0	0	496 986	
07	Egyéb növekedés	0	0	1 119 465	0	0	0	1 119 465	
08	Összes növekedés (=02+...+07)	0	0	1 616 451	0	496 986	0	2 113 437	
11	Térítésmentes átadás	0	39 095 048	0	0	0	0	39 095 048	
13	Egyéb csökkenés	0	0	1 119 465	0	496 986	0	1 616 451	
14	Összes csökkenés (=09+...+13)	0	39 095 048	1 119 465	0	496 986	0	40 711 499	
15	Bruttó érték összesen (=01+08-14)	95 905	0	22 743 641	0	0	0	22 839 546	
16	Terv szerinti értékcsökkenés nyitó állománya	95 905	17 415 283	18 977 147	0	0	0	36 488 335	
17	Terv szerinti értékcsökkenés növekedése	0	390 950	1 640 324	0	0	0	2 031 274	
18	Terv szerinti értékcsökkenés csökkenése	0	17 806 233	0	0	0	0	17 806 233	
19	Terv szerinti értékcsökkenés záró állománya (=16+17-18)	95 905	0	20 617 471	0	0	0	20 713 376	
24	Értékcsökkenés összesen (=19+23)	95 905	0	20 617 471	0	0	0	20 713 376	
25	Eszközök nettó értéke (=15-24)	0	0	2 126 170	0	0	0	2 126 170	
26	Teljesen (0-ig) leírt eszközök bruttó értéke	819 085	0	16 226 570	0	0	0	17 045 655	


Date	Particulars	Debit	Credit	Balance
1912				
Jan 1	Balance forward			
Jan 15	...			
Jan 30	...			
Feb 15	...			
Feb 28	...			
Mar 15	...			
Mar 31	...			
Apr 15	...			
Apr 30	...			
May 15	...			
May 31	...			
Jun 15	...			
Jun 30	...			
Jul 15	...			
Jul 31	...			
Aug 15	...			
Aug 31	...			
Sep 15	...			
Sep 30	...			
Oct 15	...			
Oct 31	...			
Nov 15	...			
Nov 30	...			
Dec 15	...			
Dec 31	...			

*III. SZ. MELLÉKLET PILISSZENTIVÁN KÖZSÉG ÖNKORMÁNYZATÁNAK 9/2021. (V.28) sz. rendeletéhez*



**PILISSZENTIVÁN KÖZSÉG ÖNKORMÁNYZATÁNAK ZÁRSZÁMADÁSA**

---



ALL INFORMATION CONTAINED HEREIN IS UNCLASSIFIED EXCEPT WHERE SHOWN OTHERWISE

2020. - Költségvetési kiadások				
#	Megnevezés	Eredeti előirányzat	Módosított előirányzat	Teljesítés
1	2	3	4	5
01	Törvény szerinti illetmények, munkabérek (K1101)	33 955 960	33 561 343	33 561 343
02	Normatív jutalmak (K1102)	2 640 000	0	0
04	Készenléti, ügyeleti, helyettesítési díj, túlóra, túlszolgálat (K1104)	1 540 000	1 140 000	724 325
06	Jubileumi jutalom (K1106)	1 525 000	900 000	900 000
07	Béren kívüli juttatások (K1107)	1 529 400	1 573 600	1 570 300
09	Közlekedési költségtérítés (K1109)	100 000	100 000	87 960
10	Egyéb költségtérítések (K1110)	380 000	0	0
13	Foglalkoztatottak egyéb személyi juttatásai (>=14) (K1113)	0	2 023 974	2 023 974
15	Foglalkoztatottak személyi juttatásai (=01+...+13) (K11)	41 670 360	39 298 917	38 867 902
16	Választott tisztségviselők juttatásai (K121)	19 854 000	18 596 683	17 299 960
17	Munkavégzésre irányuló egyéb jogviszonyban nem saját foglalkoztatottnak fizetett juttatások (K122)	7 311 000	5 768 761	5 530 593
18	Egyéb külső személyi juttatások (K123)	3 178 000	4 059 999	3 719 999
19	Külső személyi juttatások (=16+17+18) (K12)	30 343 000	28 425 443	26 550 552
20	<b>Személyi juttatások (=15+19) (K1)</b>	<b>72 013 360</b>	<b>67 724 360</b>	<b>65 418 454</b>
21	<b>Munkaadókat terhelő járulékok és szociális hozzájárulási adó (=22+...+27) (K2)</b>	<b>12 858 500</b>	<b>12 305 500</b>	<b>10 405 760</b>
22	ebből: szociális hozzájárulási adó (K2)	0	0	10 032 588
26	ebből: munkaadót a foglalkoztatottak részére történő kifizetésekkel kapcsolatban terhelő más járulék jellegű kötelezettségek (K2)	0	0	6 859
27	ebből: munkáltatót terhelő személyi jövedelemadó (K2)	0	0	366 313
28	Szakmai anyagok beszerzése (K311)	906 000	506 000	495 275
29	Üzemeltetési anyagok beszerzése (K312)	16 793 000	11 149 669	10 347 651
31	Készletbeszerzés (=28+29+30) (K31)	17 699 000	11 655 669	10 842 926
32	Informatikai szolgáltatások igénybevétele (K321)	1 486 000	1 486 000	1 447 589
33	Egyéb kommunikációs szolgáltatások (K322)	210 500	210 500	151 167
34	Kommunikációs szolgáltatások (=32+33) (K32)	1 696 500	1 696 500	1 598 756
35	Közüzemi díjak (K331)	8 457 550	8 900 550	8 104 837
36	Vásárolt ételmezés (K332)	34 840 000	24 840 000	23 509 035
37	Bérlési és lízing díjak (>=38) (K333)	3 700 000	900 000	409 000
39	Karbantartási, kisjavítási szolgáltatások (K334)	20 064 000	11 174 622	9 914 147
40	Közvetített szolgáltatások (>=41) (K335)	9 572 000	3 382 000	3 227 172
42	Szakmai tevékenységet segítő szolgáltatások (K336)	34 030 000	15 741 000	15 483 590
43	Egyéb szolgáltatások (>=44) (K337)	14 745 000	24 187 000	22 710 737
44	ebből: biztosítási díjak (K337)	0	0	1 948 101
45	Szolgáltatási kiadások (=35+36+37+39+40+42+43) (K33)	125 408 550	89 125 172	83 358 518
46	Kiküldetések kiadásai (K341)	270 000	270 000	110 620
47	Reklám- és propagandakiadások (K342)	3 941 000	3 941 000	3 840 000
48	Kiküldetések, reklám- és propagandakiadások (=46+47) (K34)	4 211 000	4 211 000	3 950 620
49	Működési célú előzetesen felszámított általános forgalmi adó (K351)	41 295 614	23 747 614	20 056 616
50	Fizetendő általános forgalmi adó (K352)	2 435 335	2 435 335	335 000
58	Egyéb dologi kiadások (K355)	13 593 386	8 914 430	8 903 130
59	Különféle befizetések és egyéb dologi kiadások (=49+50+51+54+58) (K35)	57 324 335	35 097 379	29 294 746
60	<b>Dologi kiadások (=31+34+45+48+59) (K3)</b>	<b>206 339 385</b>	<b>141 785 720</b>	<b>129 045 566</b>
100	Egyéb nem intézményi ellátások (>=101+...+119) (K48)	0	16 681 000	15 028 278
115	ebből: egyéb, az önkormányzat rendeletében megállapított juttatás (K48)	0	0	5 736 662
116	ebből: köztemetés [Szocvtv. 48.§] (K48)	0	0	213 847

117	ebből: települési támogatás [Szoctv. 45. §], (K48)	0	0	2 754 555
119	ebből: önkormányzat által saját hatáskörben (nem szociális és gyermekvédelmi előírások alapján) adott más ellátás (K48)	0	0	6 323 214
<b>120</b>	<b>Ellátottak pénzbeli juttatásai (=61+62+73+74+85+94+97+100) (K4)</b>	<b>0</b>	<b>16 681 000</b>	<b>15 028 278</b>
123	A helyi önkormányzatok előző évi elszámolásából származó kiadások (K5021)	0	1 000 000	756 234
124	A helyi önkormányzatok törvényi előíráson alapuló befizetései (K5022)	47 162 897	38 406 082	38 406 082
125	Egyéb elvonások, befizetések (K5023)	1 000 000	0	0
126	Elvonások és befizetések (=123+124+125) (K502)	48 162 897	39 406 082	39 162 316
150	Egyéb működési célú támogatások államháztartáson belülről (=151+...+160) (K506)	9 474 000	9 474 000	6 134 985
151	ebből: központi költségvetési szervek (K506)	0	0	970 400
157	ebből: helyi önkormányzatok és költségvetési szerveik (K506)	0	0	412 133
158	ebből: társulások és költségvetési szerveik (K506)	0	0	3 681 381
159	ebből: nemzetiségi önkormányzatok és költségvetési szerveik (K506)	0	0	1 071 071
163	Működési célú visszatérítendő támogatások, kölcsönök nyújtása államháztartáson kívülre (=164+...+174) (K508)	0	200 000	200 000
167	ebből: háztartások (K508)	0	0	200 000
178	Egyéb működési célú támogatások államháztartáson kívülre (=179+...+188) (K512)	39 743 000	22 862 000	20 220 000
180	ebből: nonprofit gazdasági társaságok (K512)	0	0	200 000
181	ebből: egyéb civil szervezetek (K512)	0	0	20 020 000
189	Tartalékok (K513)	49 871 190	78 359 400	0
<b>190</b>	<b>Egyéb működési célú kiadások (=121+126+127+128+139+150+161+163+175+176+177+178+189) (K5)</b>	<b>147 251 087</b>	<b>150 301 482</b>	<b>65 717 301</b>
191	Immateriális javak beszerzése, létesítése (K61)	0	113 450	113 450
192	Ingatlanok beszerzése, létesítése (>=193) (K62)	16 630 759	16 630 759	12 976 031
194	Informatikai eszközök beszerzése, létesítése (K63)	320 000	385 506	385 506
195	Egyéb tárgyi eszközök beszerzése, létesítése (K64)	10 145 775	41 447 151	11 620 681
198	Beruházási célú előzetesen felszámított általános forgalmi adó (K67)	4 834 969	4 834 969	3 379 915
<b>199</b>	<b>Beruházások (=191+192+194+...+198) (K6)</b>	<b>31 931 503</b>	<b>63 411 835</b>	<b>28 475 583</b>
200	Ingatlanok felújítása (K71)	38 916 584	41 048 657	37 590 601
203	Felújítási célú előzetesen felszámított általános forgalmi adó (K74)	10 507 928	11 083 141	10 149 463
<b>204</b>	<b>Felújítások (=200+...+203) (K7)</b>	<b>49 424 512</b>	<b>52 131 798</b>	<b>47 740 064</b>
228	Egyéb felhalmozási célú támogatások államháztartáson belülről (=229+...+238) (K84)	0	120 700	120 700
231	ebből: fejezeti kezelésű előirányzatok EU-s programokra és azok hazai társfinanszírozása (K84)	0	0	120 700
<b>266</b>	<b>Egyéb felhalmozási célú kiadások (=205+206+217+228+239+241+253+254+255) (K8)</b>	<b>0</b>	<b>120 700</b>	<b>120 700</b>
<b>267</b>	<b>Költségvetési kiadások (=20+21+60+120+190+199+204+266) (K1-K8)</b>	<b>519 818 347</b>	<b>504 462 395</b>	<b>361 951 706</b>



2020. - Költségvetési bevételek				
#	Megnevezés	Eredeti előirányzat	Módosított előirányzat	Teljesítés
1	2	3	4	5
01	Helyi önkormányzatok működésének általános támogatása (B111)	0	349 346	349 346
02	Települési önkormányzatok egyes köznevelési feladatainak támogatása (B112)	108 749 000	113 723 670	113 723 670
04	Települési önkormányzatok gyermekétkeztetési feladatainak támogatása (B1132)	29 425 279	26 468 148	26 468 148
05	Települési önkormányzatok szociális, gyermekjóléti és gyermekétkeztetési feladatainak támogatása (03+04) (B113)	29 425 279	26 468 148	26 468 148
06	Települési önkormányzatok kulturális feladatainak támogatása (B114)	5 590 719	8 136 789	8 136 789
08	Elszámolásból származó bevételek (B116)	0	650 466	650 466
09	Önkormányzatok működési támogatásai (=01+02+05+06+07+08) (B11)	143 764 998	149 328 419	149 328 419
34	Egyéb működési célú támogatások bevételei államháztartáson belülről (=35+...+44) (B16)	12 106 800	14 455 500	14 455 500
39	ebből: társadalombiztosítás pénzügyi alapjai (B16)	0	0	14 455 500
<b>45</b>	<b>Működési célú támogatások államháztartáson belülről (=09+...+12+23+34) (B1)</b>	<b>155 871 798</b>	<b>163 783 919</b>	<b>163 783 919</b>
70	Egyéb felhalmozási célú támogatások bevételei államháztartáson belülről (=71+...+80) (B25)	0	32 500 089	32 484 725
74	ebből: egyéb fejezeti kezelésű előirányzatok (B25)	0	0	32 484 725
<b>81</b>	<b>Felhalmozási célú támogatások államháztartáson belülről (=46+47+48+59+70) (B2)</b>	<b>0</b>	<b>32 500 089</b>	<b>32 484 725</b>
109	Vagyoni típusú adók (=110+...+115) (B34)	11 000 000	13 567 107	12 805 450
110	ebből: építményadó (B34)	0	0	12 805 450
116	Értékesítési és forgalmi adók (=117+...+136) (B351)	410 000 000	410 000 000	351 681 485
123	ebből: állandó jelleggel végzett iparüzési tevékenység után fizetett helyi iparüzési adó (B351)	0	0	351 681 485
142	Gépjárműadó (B354)	18 000 000	0	140 236
144	ebből: belföldi gépjárművek adójának a helyi önkormányzatot megillető része (B354)	0	0	140 236
164	Termékek és szolgáltatások adói (=116+137+141+142+147) (B35)	428 000 000	410 000 000	351 821 721
165	Egyéb közhatalmi bevételek (>=166+...+183) (B36)	2 504 000	4 949 216	2 822 336
177	ebből: egyéb bírság (B36)	0	0	853 273
180	ebből: egyéb települési adók (B36)	0	0	7 000
181	ebből: önkormányzat által beszedett talajterhelési díj (B36)	0	0	1 075 800
<b>184</b>	<b>Közhatalmi bevételek (=93+94+104+109+164+165) (B3)</b>	<b>441 504 000</b>	<b>428 516 323</b>	<b>367 449 507</b>
185	Készletértékesítés ellenértéke (B401)	1 500 000	1 499 997	806 334
186	Szolgáltatások ellenértéke (>=187+188) (B402)	13 080 500	13 080 500	7 468 201
187	ebből: tárgyi eszközök bérbeadásából származó bevétel (B402)	0	0	7 102 418
189	Közvetített szolgáltatások ellenértéke (>=190) (B403)	1 410 000	4 101 271	4 101 271
198	Ellátási díjak (B405)	16 500 000	16 500 000	9 243 684
199	Kiszámlázott általános forgalmi adó (B406)	6 045 800	6 530 557	3 258 093
204	Egyéb kapott (járó) kamatok és kamatteljesítések bevételei (>=205+206) (B4082)	550 000	700 000	583 549
207	Kamatbevételek és más nyereségjellegű bevételek (=201+204) (B408)	550 000	700 000	583 549
217	Egyéb működési bevételek (>=218+219) (B411)	590 000	3 831 592	3 831 592

218	ebből: a szerződés megerősítésével, a szerződésszegéssel kapcsolatos véglegesen járó bevételek, a szerződésen kívüli károkozásért, személyiségi, dologi vagy más jog megsértéséért, jogalap nélküli gazdagodásért kapott összegek (B411)	0	0	59 105
219	ebből: kiadások visszatérítései (B411)	0	0	270 072
<b>220</b>	<b>Működési bevételek</b> <b>(=185+186+189+191+198+...+200+207+215+216+217) (B4)</b>	<b>39 676 300</b>	<b>46 243 917</b>	<b>29 292 724</b>
223	Ingatlanok értékesítése (>=224) (B52)	0	3 300 000	3 300 000
<b>229</b>	<b>Felhalmozási bevételek</b> <b>(=221+223+225+226+228) (B5)</b>	<b>0</b>	<b>3 300 000</b>	<b>3 300 000</b>
233	Működési célú visszatérítendő támogatások, kölcsönök visszatérülése államháztartáson kívülről (=234+...+242) (B64)	2 331 496	2 613 158	407 500
237	ebből: háztartások (B64)	0	0	407 500
243	Egyéb működési célú átvett pénzeszközök (=244+...+254) (B65)	0	40 000	40 000
251	ebből: egyéb vállalkozások (B65)	0	0	40 000
<b>255</b>	<b>Működési célú átvett pénzeszközök</b> <b>(=230+...+233+243) (B6)</b>	<b>2 331 496</b>	<b>2 653 158</b>	<b>447 500</b>
259	Felhalmozási célú visszatérítendő támogatások, kölcsönök visszatérülése államháztartáson kívülről (=260+...+268) (B74)	0	1 176 992	0
269	Egyéb felhalmozási célú átvett pénzeszközök (=270+...+280) (B75)	1 200 000	1 626 668	1 576 668
273	ebből: háztartások (B75)	0	0	1 576 668
<b>281</b>	<b>Felhalmozási célú átvett pénzeszközök</b> <b>(=256+...+259+269) (B7)</b>	<b>1 200 000</b>	<b>2 803 660</b>	<b>1 576 668</b>
<b>282</b>	<b>Költségvetési bevételek</b> <b>(=45+81+184+220+229+255+281) (B1-B7)</b>	<b>640 583 594</b>	<b>679 801 066</b>	<b>598 335 043</b>

2020. - Finanszírozási kiadások				
#	Megnevezés	Eredeti előirányzat	Módosított előirányzat	Teljesítés
1	2	3	4	5
21	Államháztartáson belüli megelőlegezések visszafizetése (K914)	0	40 727 839	40 727 839
22	Központi, irányító szervei támogatások folyósítása (K915)	369 165 093	350 918 093	305 982 964
23	Pénzeszközök lekötött bankbetétként elhelyezése (K916)	0	150 000	583 372
29	Belföldi finanszírozás kiadásai (=06+19+...+25+28) (K91)	369 165 093	391 795 932	347 294 175
<b>40</b>	<b>Finanszírozási kiadások (=29+37+38+39) (K9)</b>	<b>369 165 093</b>	<b>391 795 932</b>	<b>347 294 175</b>

Faint, illegible text at the top of the page, possibly a header or introductory paragraph.

Second block of faint, illegible text, appearing as a separate paragraph or section.

Third block of faint, illegible text, continuing the document's content.

Final block of faint, illegible text at the bottom of the page.

2020. - Finanszírozási bevételek				
#	Megnevezés	Eredeti előirányzat	Módosított előirányzat	Teljesítés
1	2	3	4	5
12	Előző év költségvetési maradványának igénybevétele (B8131)	248 399 846	170 840 614	170 840 614
14	Maradvány igénybevétele (=12+13) (B813)	248 399 846	170 840 614	170 840 614
15	Államháztartáson belüli megelőlegezések (B814)	0	45 616 647	45 616 647
23	Belföldi finanszírozás bevételei (=04+11+14+...+19+22) (B81)	248 399 846	216 457 261	216 457 261
<b>32</b>	<b>Finanszírozási bevételek (=23+29+30+31) (B8)</b>	<b>248 399 846</b>	<b>216 457 261</b>	<b>216 457 261</b>

Faint, illegible text at the top of the page, possibly a header or introductory paragraph.

2020. - Maradványkimutatás			
# 1	Megnevezés 2		Összeg 3
01	01	Alaptevékenység költségvetési bevételei	598 335 043
02	02	Alaptevékenység költségvetési kiadásai	361 951 706
03	I	<b>Alaptevékenység költségvetési egyenlege (=01-02)</b>	<b>236 383 337</b>
04	03	Alaptevékenység finanszírozási bevételei	216 457 261
05	04	Alaptevékenység finanszírozási kiadásai	347 294 175
06	II	<b>Alaptevékenység finanszírozási egyenlege (=03-04)</b>	<b>-130 836 914</b>
07	A)	<b>Alaptevékenység maradványa (=±I±II)</b>	<b>105 546 423</b>
15	C)	<b>Összes maradvány (=A+B)</b>	<b>105 546 423</b>
17	E)	<b>Alaptevékenység szabad maradványa (=A-D)</b>	<b>105 546 423</b>

1. The first part of the document discusses the importance of maintaining accurate records of all transactions and activities. It emphasizes that this is crucial for ensuring transparency and accountability in the organization's operations.

2. The second part of the document outlines the various methods and tools used to collect and analyze data. It highlights the need for consistent data collection procedures and the use of advanced analytical techniques to derive meaningful insights from the data.

3. The third part of the document focuses on the role of technology in data management and analysis. It discusses how modern software solutions can streamline data collection, storage, and analysis processes, thereby improving efficiency and accuracy.

4. The fourth part of the document addresses the challenges associated with data management, such as data quality, security, and privacy. It provides strategies to mitigate these risks and ensure that the data remains reliable and secure throughout its lifecycle.


5. The fifth part of the document concludes by summarizing the key findings and recommendations. It stresses the importance of a data-driven approach in decision-making and the need for continuous monitoring and improvement of the data management process.



2020. - Mérleg			
#	Megnevezés	Előző időszak	Tárgyi időszak
1	2	3	4
01	A/I/1 Vagyon értékű jogok	0	102 192
02	A/I/2 Szellemi termékek	2 287 683	208
04	A/I Immateriális javak (=A/I/1+A/I/2+A/I/3)	2 287 683	102 400
05	A/II/1 Ingatlanok és a kapcsolódó vagyoni értékű jogok	4 049 647 530	4 119 247 667
06	A/II/2 Gépek, berendezések, felszerelések, járművek	57 108 735	50 455 449
08	A/II/4 Beruházások, felújítások	154 343 223	101 820 569
10	A/II Tárgyi eszközök (=A/II/1+...+A/II/5)	4 261 099 488	4 271 523 685
11	A/III/1 Tartós részesedések (=A/III/1a+...+A/III/1e)	43 991 000	43 991 000
13	A/III/1b - ebből: tartós részesedések nem pénzügyi vállalkozásban	43 980 000	43 980 000
16	A/III/1e - ebből: egyéb tartós részesedések	11 000	11 000
21	A/III Befektetett pénzügyi eszközök (=A/III/1+A/III/2+A/III/3)	43 991 000	43 991 000
22	A/IV/1 Koncesszióba, vagyonkezelésbe adott eszközök (=A/IV/1a+A/IV/1b+A/IV/1c)	131 429 749	128 147 943
24	A/IV/1b - ebből: tárgyi eszközök	131 429 749	128 147 943
27	A/IV Koncesszióba, vagyonkezelésbe adott eszközök (=A/IV/1+A/IV/2)	131 429 749	128 147 943
28	A) NEMZETI VAGYONBA TARTOZÓ BEFEKTETETT ESZKÖZÖK (=A/I+A/II+A/III+A/IV)	4 438 807 920	4 443 765 028
44	C/I/1 Éven túli lejáratú forint lekötött bankbetétek	66 007 144	66 590 516
46	C/I Lekötött bankbetétek (=C/I/1+...+C/I/2)	66 007 144	66 590 516
47	C/II/1 Forintpénztár	184 115	98 480
50	C/II Pénztárak, csekkek, betétkönyvek (=C/II/1+C/II/2+C/II/3)	184 115	98 480
51	C/III/1 Kincstáron kívüli forintszámlák	182 208 587	126 411 578
53	C/III Forintszámlák (=C/III/1+C/III/2)	182 208 587	126 411 578
57	C) PÉNZESZKÖZÖK (=C/I+...+C/IV)	248 399 846	193 100 574
62	D/I/3 Költségvetési évben esedékes követelések közhatalmi bevételre (=D/I/3a+...+D/I/3f)	242 729 790	226 246 050
66	D/I/3d - ebből: költségvetési évben esedékes követelések vagyoni típusú adókra	870 400	841 910
67	D/I/3e - ebből: költségvetési évben esedékes követelések termékek és szolgáltatások adóira	239 893 991	222 400 442
68	D/I/3f - ebből: költségvetési évben esedékes követelések egyéb közhatalmi bevételekre	1 965 399	3 003 698
69	D/I/4 Költségvetési évben esedékes követelések működési bevételre (=D/I/4a+...+D/I/4i)	155 366	2 154 459
70	D/I/4a - ebből: költségvetési évben esedékes követelések készletértékesítés ellenértékére, szolgáltatások ellenértékére, közvetített szolgáltatások ellenértékére	155 366	1 783 086
72	D/I/4c - ebből: költségvetési évben esedékes követelések ellátási díjakra	0	138 284
73	D/I/4d - ebből: költségvetési évben esedékes követelések kiszámlázott általános forgalmi adóra	0	233 089
85	D/I/6 Költségvetési évben esedékes követelések működési célú átvett pénzeszközre (>=D/I/6a+D/I/6b+D/I/6c)	2 095 370	2 205 618
88	D/I/6c - ebből: költségvetési évben esedékes követelések működési célú visszatérítendő támogatások, kölcsönök visszatérülésére államháztartáson kívülről	2 095 370	2 205 618
89	D/I/7 Költségvetési évben esedékes követelések felhalmozási célú átvett pénzeszközre (>=D/I/7a+D/I/7b+D/I/7c)	1 201 992	1 226 992
92	D/I/7c - ebből: költségvetési évben esedékes követelések felhalmozási célú visszatérítendő támogatások, kölcsönök visszatérülésére államháztartáson kívülről	1 176 992	1 176 992

101	D/I Költségvetési évben esedékes követelések (=D/II/1+...+D/II/8)	246 182 518	231 833 119
129	D/II/6 Költségvetési évet követően esedékes követelések működési célú átvett pénzeszközre (>=D/II/6a+D/II/6b+D/II/6c)	824 351	506 603
132	D/II/6c - ebből: költségvetési évet követően esedékes követelések működési célú visszatérítendő támogatások, kölcsönök visszatérülésére államháztartáson kívülről	824 351	506 603
133	D/II/7 Költségvetési évet követően esedékes követelések felhalmozási célú átvett pénzeszközre (>=D/II/7a+D/II/7b+D/II/7c)	300 000	0
142	D/II Költségvetési évet követően esedékes követelések (=D/II/1+...+D/II/8)	1 124 351	506 603
143	D/III/1 Adott előlegek (=D/III/1a+...+D/III/1f)	446 378	1 462 914
145	D/III/1b - ebből: beruházásokra, felújításokra adott előlegek	0	1 004 450
148	D/III/1e - ebből: foglalkoztatottnak adott előlegek	37 914	50 000
149	D/III/1f - ebből: túlfizetések, téves és visszajáró kifizetések	408 464	408 464
152	D/III/4 Forgótöke elszámolása	20 000	20 000
158	D/III Követelés jellegű sajátos elszámolások (=D/III/1+...+D/III/9)	466 378	1 482 914
159	<b>D) KÖVETELÉSEK (=D/I+D/II+D/III)</b>	<b>247 773 247</b>	<b>233 822 636</b>
161	E/I/2 Más előzetesen felszámított levonható általános forgalmi adó	311 252	1 537 675
162	E/I/3 Adott előleghez kapcsolódó előzetesen felszámított nem levonható általános forgalmi adó	0	271 202
163	E/I/4 Más előzetesen felszámított nem levonható általános forgalmi adó	0	-271 202
164	<b>E/I Előzetesen felszámított általános forgalmi adó elszámolása (=E/I/1+...+E/I/4)</b>	<b>311 252</b>	<b>1 537 675</b>
166	E/II/2 Más fizetendő általános forgalmi adó	-324 336	-4 730 641
167	<b>E/II Fizetendő általános forgalmi adó elszámolása (=E/II/1+E/II/2)</b>	<b>-324 336</b>	<b>-4 730 641</b>
171	<b>E) EGYÉB SAJÁTOS ELSZÁMOLÁSOK (=E/I+E/II+E/III)</b>	<b>-13 084</b>	<b>-3 192 966</b>
176	<b>ESZKÖZÖK ÖSSZESEN (=A+B+C+D+E+F)</b>	<b>4 934 967 929</b>	<b>4 867 495 272</b>
177	G/I Nemzeti vagyon induláskori értéke	40 194 906	40 194 906
179	G/III Egyéb eszközök induláskori értéke és változásai	219 680 031	219 680 031
180	G/IV Felhalmozott eredmény	4 616 209 972	4 553 961 753
182	G/VI Mérleg szerinti eredmény	-62 248 219	-105 903 625
183	<b>G/ SAJÁT TŐKE (= G/I+...+G/VI)</b>	<b>4 813 836 690</b>	<b>4 707 933 065</b>
184	H/I/1 Költségvetési évben esedékes kötelezettségek személyi juttatásokra	0	68 950
186	H/I/3 Költségvetési évben esedékes kötelezettségek dologi kiadásokra	4 881 559	1 491 313
187	H/I/4 Költségvetési évben esedékes kötelezettségek ellátottak pénzbeli juttatásaira	22 000	408 780
192	H/I/7 Költségvetési évben esedékes kötelezettségek felújításokra	449 051	449 051
209	<b>H/I Költségvetési évben esedékes kötelezettségek (=H/I/1+...+H/I/9)</b>	<b>5 352 610</b>	<b>2 418 094</b>
222	H/II/9 Költségvetési évet követően esedékes kötelezettségek finanszírozási kiadásokra (>=H/II/9a+...+H/II/9j)	5 750 600	10 639 408
227	H/II/9e - ebből: költségvetési évet követően esedékes kötelezettségek államháztartáson belüli megelőlegezések visszafizetésére	5 750 600	10 639 408
233	<b>H/II Költségvetési évet követően esedékes kötelezettségek (=H/II/1+...+H/II/9)</b>	<b>5 750 600</b>	<b>10 639 408</b>
234	H/III/1 Kapott előlegek	11 622 876	20 372 904
235	H/III/2 Továbbadási célból folyósított támogatások, ellátások elszámolása	45 000	0
236	H/III/3 Más szervezetet megillető bevételek elszámolása	350 590	2 344 847
243	<b>H/III Kötelezettség jellegű sajátos elszámolások (=H/III/1+...+H/III/10)</b>	<b>12 018 466</b>	<b>22 717 751</b>
244	<b>H) KÖTELEZETTSÉGEK (=H/I+H/II+H/III)</b>	<b>23 121 676</b>	<b>35 775 253</b>

247	J/2 Költségek, ráfordítások passzív időbeli elhatárolása	1 398 954	5 924 310
248	J/3 Halasztott eredményzemiéletű bevételek	96 610 609	117 862 644
249	J) PASSZÍV IDŐBELI ELHATÁROLÁSOK (=J/1+J/2+J/3)	98 009 563	123 786 954
250	FORRÁSOK ÖSSZESEN (=G+H+I+J)	4 934 967 929	4 867 495 272



2020. - Eredménykimutatás			
#	Megnevezés	Előző időszak	Tárgyi időszak
1	2	3	4
01	01 Közhatalmi eredményszemléletű bevételek	508 131 536	346 975 758
02	02 Eszközök és szolgáltatások értékesítése nettó eredményszemléletű bevételei	30 754 955	23 385 494
<b>04</b>	<b>I Tevékenység nettó eredményszemléletű bevétele (=01+02+03)</b>	<b>538 886 491</b>	<b>370 361 252</b>
08	06 Központi működési célú támogatások eredményszemléletű bevételei	141 954 853	149 328 419
09	07 Egyéb működési célú támogatások eredményszemléletű bevételei	11 389 600	14 495 500
10	08 Felhalmozási célú támogatások eredményszemléletű bevételei	7 124 790	12 065 108
11	09 Különféle egyéb eredményszemléletű bevételek	19 559 014	108 609 908
<b>12</b>	<b>III Egyéb eredményszemléletű bevételek (=06+07+08+09)</b>	<b>180 028 257</b>	<b>284 498 935</b>
13	10 Anyagköltség	12 806 119	10 990 958
14	11 Igénybe vett szolgáltatások értéke	102 449 901	85 002 507
16	13 Eladott (közvetített) szolgáltatások értéke	4 098 815	3 060 574
<b>17</b>	<b>IV Anyagjellegű ráfordítások (=10+11+12+13)</b>	<b>119 354 835</b>	<b>99 054 039</b>
18	14 Bérköltség	62 812 849	39 049 277
19	15 Személyi jellegű egyéb kifizetések	36 856 618	30 133 636
20	16 Bérjárulékok	20 284 427	11 235 607
<b>21</b>	<b>V Személyi jellegű ráfordítások (=14+15+16)</b>	<b>119 953 894</b>	<b>80 418 520</b>
<b>22</b>	<b>VI Értékcsökkenési leírás</b>	<b>105 609 022</b>	<b>147 433 653</b>
<b>23</b>	<b>VII Egyéb ráfordítások</b>	<b>436 836 103</b>	<b>434 441 149</b>
<b>24</b>	<b>A) TEVÉKENYSÉGEK EREDMÉNYE (=±II+III-IV-V-VI-VII)</b>	<b>-62 839 106</b>	<b>-106 487 174</b>
28	20 Egyéb kapott (járó) kamatok és kamatjellegű eredményszemléletű bevételek	590 887	583 549
<b>32</b>	<b>VIII Pénzügyi műveletek eredményszemléletű bevételei (=17+18+19+20+21)</b>	<b>590 887</b>	<b>583 549</b>
<b>43</b>	<b>B) PÉNZÜGYI MŰVELETEK EREDMÉNYE (=VIII-IX)</b>	<b>590 887</b>	<b>583 549</b>
<b>44</b>	<b>C) MÉRLEG SZERINTI EREDMÉNY (=±A±B)</b>	<b>-62 248 219</b>	<b>-105 903 625</b>

THE HISTORY OF THE UNITED STATES OF AMERICA

CHAPTER I  
THE DISCOVERY OF AMERICA

1492  
COLUMBUS

1498  
VAZQUEZ DE BALBOA

1499  
COLUMBUS

1500  
VAZQUEZ DE BALBOA

1501  
COLUMBUS

1502  
VAZQUEZ DE BALBOA

1503  
COLUMBUS

1504  
VAZQUEZ DE BALBOA

#	2020. - Kimutatás az immateriális javak, tárgyi eszközök koncesszióba, vagyonkezelésbe adott eszközök állományának alakulásáról Megnevezés	Összesen (=3+4+5+6+7+8)							
		3 Immateriális javak	4 Ingatlanok és kapcsolódó vagyon értékű jogok	5 Gépek, berendezések, felszerelések, járművek	6 Tenyész állatok	7 Beruházások és felújítások	8	9	
1	Tárgyi nyitó állomány (előző évi záró állomány)	20 490 614	4 695 518 379	207 458 771	0	154 343 223	304 991 808	5 382 802 795	
01	Immateriális javak beszerzése, nem aktivált beruházások	113 450	0	0	0	24 982 218	0	25 095 668	
02	Nem aktivált felújítások	0	0	0	0	37 590 601	0	37 590 601	
03	Beruházásokból, felújításokból aktivált érték	0	103 089 286	12 006 187	0	0	0	115 095 473	
04	Térítésmentes átvétel	0	96 698 939	0	0	0	0	96 698 939	
05	Egyéb növekedés	4 269 000	133 676 709	13 639 279	0	0	2 522 994	154 107 982	
07	Összes növekedés (=02+...+07)	4 382 450	333 464 934	25 645 466	0	62 572 819	2 522 994	428 588 663	
08	Ertékesítés	0	1 662 695	0	0	0	0	1 662 695	
09	Hiány, selejtezés, megsemmisülés	0	6 847 486	0	0	0	0	6 847 486	
10	Térítésmentes átadás	0	0	31 488	0	0	0	31 488	
11	Egyéb csökkenés	4 269 000	136 199 703	13 639 279	0	115 095 473	0	269 203 455	
13	Összes csökkenés (=09+...+13)	4 269 000	144 709 884	13 670 767	0	115 095 473	0	277 745 124	
14	Bruttó érték összesen (=01+08-14)	20 604 064	4 884 273 429	219 433 470	0	101 820 569	307 514 802	5 533 646 334	
15	Terv szerinti értékcsökkenés nyitó állománya	18 202 931	645 870 849	150 350 036	0	0	173 562 059	987 985 875	
16	Terv szerinti értékcsökkenés növekedése	2 298 733	128 848 284	18 659 473	0	0	5 804 800	155 611 290	
17	Terv szerinti értékcsökkenés csökkenése	0	9 693 371	31 488	0	0	0	9 724 859	
18	Terv szerinti értékcsökkenés záró állománya (=16+17-18)	20 501 664	765 025 762	168 978 021	0	0	179 366 859	1 133 872 306	
19	Terven felüli értékcsökkenés növekedés	0	5 331 752	0	0	0	0	5 331 752	
20	Terven felüli értékcsökkenés visszalírás, kivétel	0	5 331 752	0	0	0	0	5 331 752	
21	Értékcsökkenés összesen (=19+20)	20 501 664	765 025 762	168 978 021	0	0	179 366 859	1 133 872 306	
22	Eszközök nettó értéke (=15-24)	102 400	4 119 247 667	50 455 449	0	101 820 569	128 147 943	4 399 774 028	
23	Teljesen (0-ig) leirt eszközök bruttó értéke	16 690 614	0	118 421 795	0	0	22 083 951	157 196 360	





2020. - A helyi önkormányzatok visszafizetési kötelezettsége, pótlólagos támogatása (Ávr. 111. §), és a jogtalan igénybevétele után fizetendő ügyleti kamata (Ávr. 112. §)		
# 1	Megnevezés 2	Összeg 3
01	Ávr. 111. § a) szerinti valamennyi támogatás visszafizetendő összege (Májusi, októberi lemondás miatt köznevelés: 519 670 Ft, gyerekekétkeztetés: 572 000 Ft)	1 091 670
04	A könyvtári, közművelődési és múzeumi feladatok támogatása visszafizetendő összege (Ávr. 111. § c)) (Az 5 590 719 Ft támogatás 10%-a nem lett könyvtári könyvekre elkölve, ezért a támogatás 20%-a visszafizetendő)	1 118 144
06	A költségvetési támogatások és a vis maior támogatások visszafizetendő összege (Ávr. 111. § e)) (Májusi, októberi lemondás miatt köznevelési kieg. Tám.: 122 350 Ft, étkezés kieg. Tám. 26 400 Ft)	148 750
26	<b>Önkormányzat visszafizetési kötelezettsége és fizetendő kamat összesen</b>	<b>2 358 564</b>

THE UNIVERSITY OF CHICAGO  
DEPARTMENT OF CHEMISTRY

PH.D. THESIS

BY

DR. [Name]

IN

THE DEPARTMENT OF CHEMISTRY

CHICAGO, ILLINOIS

29 984 725	14 079 700	385 800	120 990	129 400	807 435	1 012 549	11 739 459	407 500	367 193 392
0	0	0	0	0	0	0	0	0	0
0	0	0	0	0	0	0	0	0	0
0	0	0	0	0	0	0	0	0	0
0	0	0	0	0	0	0	0	0	0
0	0	0	0	0	0	0	0	0	0
29 984 725	14 079 700	385 800	120 990	129 400	807 435	1 012 549	11 739 459	407 500	367 193 392
0	0	0	0	0	0	0	0	0	0
0	0	0	0	0	0	0	0	0	0
0	0	0	0	0	0	0	0	0	0
0	0	0	0	0	0	0	0	0	0
0	0	0	0	0	0	0	0	407 500	0
0	0	0	0	0	0	0	0	0	0

251	ebből: egyéb vállalkozások (B55)	40 000	0	0	40 000	0	0	0
255	Működési célú átvett pénzeszközök (=230+...+233+243) (B5)	447 500	0	0	40 000	0	0	0
269	Egyéb tehermentesítési célú átvett pénzeszközök (=270+...+280) (B75)	1 576 668	1 576 668	0	0	0	0	0
273	ebből: háztartások (B75)	1 576 668	1 576 668	0	0	0	0	0
281	Felhalmozási célú átvett pénzeszközök (=266+...+269) (B7)	1 576 668	1 576 668	0	0	0	0	0
282	Költségvetési bevételek (=45+81+184+220+229+255+281) (B1-B7)	598 335 043	19 433 517	1 172 157	40 000	149 328 419	0	2 500 000
294	Eldöz év költségvetési maradványának igénybevétele (B813)	170 840 614	0	0	0	0	0	0
296	Maradvány igénybevétele (=294+295) (B813)	170 840 614	0	0	0	0	0	0
297	Allamháztartáson belüli megelőlegezések (B814)	45 616 647	0	0	0	0	0	0
305	Belföldi finanszírozás bevételei (=286+293+296+...+301+304) (B81)	216 457 261	0	0	0	45 616 647	0	0
314	Finanszírozási bevételek (=305+311+312+313) (B8)	216 457 261	0	0	0	45 616 647	170 840 614	0
315	Bevételek összesen (282+314) (B1-B8)	814 792 304	19 433 517	1 172 157	40 000	194 945 066	170 840 614	2 500 000

**ÖNKORMÁNYZAT ÖSSZESÍTETT ENGEDÉLYEZETT LÉTSZÁMKERET 2020 ÉVRE**

**ÖNKORMÁNYZAT**

JOGVISZONY	2019/fő			
	2019/fő EI	stat.átl.létszám	2020/fő EI	2020.12.31
Munka tv.	15,75	15,75	7,75	7,00
Közalkalmazott	5,00	5,00	5,00	6,00
Választott tisztségviselő	1,00	1,00	1,00	1,00
Megbízási jv.	1,00	1,00	1,00	0,00
<b>ÖNK Összes FŐ/ÉV</b>	<b>22,75</b>	<b>22,75</b>	<b>14,75</b>	<b>14,00</b>

**HIVATAL**

JOGVISZONY	2019/fő			
	2019/fő EI	stat.átl.létszám	2020/fő EI	2020.12.31
Köztisztviselő	12	12	14	14
Közterület felügyelő	1	1	1	1
Községgazd.	1	1	8	8
Ügykezelő	1	1	1	1
<b>PH Összes FŐ/ÉV</b>	<b>15</b>	<b>15</b>	<b>24</b>	<b>24</b>

**ÓVODA**

JOGVISZONY - KÖZALK.	2019/fő			
	2019/fő EI	stat.átl.létszám	2020/fő EI	2020.12.31
Étkezés	1	1	1	1
Magyar szakmai	16	18	16	16
Német szakmai	9	6	9	9
Működés	3	3	3	3
<b>OVI Összes FŐ/ÉV</b>	<b>29</b>	<b>28</b>	<b>29</b>	<b>29</b>



ÖNKORMÁNYZAT ÖSSZESÍTETT BEVÉTELEK KIADÁSOK MÉRLEGE

2020. évi zárszámadás

MÉRLEG PILISSZENTIVÁN ÖNKORMÁNYZAT ÖSSZESÍTETT	ÖNKORM.	HIVATAL	ÓVODA	ÖSSZESÍTETT	Működési kiad.	Felhalmozási kiad.
	2020 TÉNY	2020 TÉNY	2020 TÉNY	MÉRLEG	és bevét.	és bevét.
Megnevezés						
2020 TÉNY						
<b>I.) ÖNKORMÁNYZATOK MŰKÖDÉSI KIADÁSAI</b>						
1 SZEMÉLYI JUTTATÁSOK ÖSSZESEN	65 418 454	113 652 962	105 107 358	284 178 774	284 178 774	
2 MUNKAADÓKAT TERHELO JARULEKOK	10 405 760	18 528 441	20 141 894	49 076 095	49 076 095	
3 DOLOGI KIAD. ES EGYEB FOLYO KIAD. OSSZ.	129 045 566	26 093 511	28 004 081	183 143 158	183 143 158	
4 Ellátottak pénzbeli juttatása	15 028 278			15 028 278	15 028 278	
5 Intézményfinanszírozás, Ah-on belüli megelőlegezés visszafiz.	347 294 175			347 294 175	347 294 175	
6 Műk. c. kiadás	27 311 219			27 311 219	27 311 219	
7 Tám. Társ.-szoc.pol és egy. jutt., tám., Ellát. pb.				-	-	
8 I.) MŰKÖDÉSI KIADÁSOK ÖSSZESEN A (1+..+7)	594 503 452	158 274 914	153 253 333	906 031 699	906 031 699	-
<b>II.) FELHALMOZÁSI KIADÁSOK</b>						
9						
10 FELÚJÍTÁS ÖSSZESEN	47 740 064			47 740 064		47 740 064
11 BERUHÁZÁSOK ÖSSZESEN-AFA NÉLKÜL	25 095 668	496 986	165 327	25 757 981		25 757 981
12 Beruházások Afa	3 379 915	134 188	44 639	3 558 742		3 558 742
13 Egyéb felhalmozási c. kiadások	120 700			120 700		120 700
14 Támog. kölcs. nyújt./tört. ÁHT-n belülré				-		-
15 Támog. kölcs. nyújt./tört. ÁHT-n kívülré				-		-
16 Tám. ért felhal. Kiad. (ÁHT-n bel.végl.pénz+gar.kez.kiad)				-		-
17 Előző évi FELHALM El maradvány, pénzmaradvány átadás				-		-
18 Felhal c.pée.átad. (ÁHT-n kiv.végl.pénz+gar.kez.kiad)				-		-
19 FELHALMOZÁSI KIADÁSOK ÖSSZESEN B (10+..+18)	76 336 347	631 174	209 966	77 177 487	-	77 177 487
20 KTGVTÉSI PÉNZFORGALMI KIAD. ÖSSZESEN A+B (8+19)	670 839 799	158 906 088	153 463 299	983 209 186	906 031 699	77 177 487
21 PÉNZFORGALOM NÉLKÜLI KIADÁSOK (TARTALÉK)	-			-	-	-
22 SZOLIDARITÁSI HOZZAJÁRULÁS, E. ELVONÁS, BEFIZETÉS	38 406 082			38 406 082	38 406 082	
23 KIADÁSOK ÖSSZESEN (20+21+22)	709 245 881	158 906 088	153 463 299	1 021 615 268	944 437 781	77 177 487
24 TOVÁBBADÁSI CÉLÚ KIADÁSOK						
25 KIEGYENLÍTŐ, FÜGGŐ, ÁTFUTÓ KIADÁSOK						
26 KIADÁSOK MINDÖSSZESEN (23+24+25)	709 245 881	158 906 088	153 463 299	1 021 615 268	944 437 781	77 177 487
<b>BEVÉTELEK</b>						
27 A) Helyben beszedett bevételek összesen	400 489 731	3 386 464	2 621 004	406 497 199	403 197 199	3 300 000
28 B) Intézmény finanszírozás bevétele	-	155 845 964	150 137 000	305 982 964	305 982 964	
29 C) Állami finanszírozás összesen	163 783 919			163 783 919	163 783 919	
30 D) Pénzmaradvány felhasználás MŰK	216 457 261	853 717	2 504 090	219 815 068	219 815 068	1 576 668
31 E) Felhalm c. átvett pénzeszk.	1 576 668			1 576 668		
32 F) Felhalm. C. támogatás AH-n belülről	32 484 725			32 484 725		32 484 725
32 MINDÖSSZESEN A+B+C+D+E+F	814 792 304	160 086 145	155 262 094	1 130 140 543	1 092 779 150	37 361 393
33 BEVÉTELEK ÉS KIADÁSOK EGYENLEGE (BEV-KIAD)	105 546 423	1 180 057	1 798 795	108 525 275	148 341 369	-39 816 094

